

報告ア

富山地域の将来のまちづくりに関する住民アンケート調査結果（中間報告）について、別紙のとおり報告する。

平成15年7月31日 報告

富山地域合併協議会
会長 森 雅 志

富山地域の将来のまちづくりに関する
住民アンケート調査結果

中 間 報 告

富山地域合併協議会

1. アンケートの実施目的

富山地域（富山市・大沢野町・大山町・八尾町・婦中町・山田村・細入村）の合併協議に際して、当地域の将来のまちづくりを検討するため、住民の意見や考えを把握することを目的とします。

2. アンケートの実施方法

(1) 実施方法

郵送配布、郵送回収

(2) サンプル数・回収率

発送： 6,000 票

回収： 2,409 票

回収率： 40.2%

(3) サンプル抽出方法

住民基本台帳からの無作為抽出

(4) 標本誤差

標本誤差は、回答者数（N）と得られた回答の比率（p）によって異なります。単純任意抽出法（無作為抽出）を仮定した場合の誤差（95%は信頼できる誤差の範囲）は下表のとおりです。

各回答の 比率(p) 回答者数(N)	10% (又は90%)	20% (又は80%)	30% (又は70%)	40% (又は60%)	50%
2,500	±1.2	±1.6	±1.8	±1.9	±2.0
2,000	±1.3	±1.8	±2.0	±2.1	±2.2
1,000	±1.9	±2.5	±2.8	±3.0	±3.1
500	±2.6	±3.5	±4.0	±4.3	±4.4
100	±5.9	±7.8	±9.0	±9.6	±9.8

上表より、本アンケートにおいて想定される有効回答者数 2,000 の場合、最大の標本誤差は ±2.2% であり、統計学上、十分分析に耐える範囲と見なされ、本アンケートの統計的精度は確保できると考えられます。

3. アンケートの設問

(1) 設問数

問 1 回答者の性別

問 2 回答者の年齢

問 3 回答者の職業

問 4 回答者の居住市町村

問 5 居住市町村の現状に対する満足度

問 6 今後のまちづくりに望むこと、改善してほしいこと

- 問7 新市の将来像イメージ
- 問8 富山地域の合併に期待する効果
- 問9 富山地域の合併に対する不安

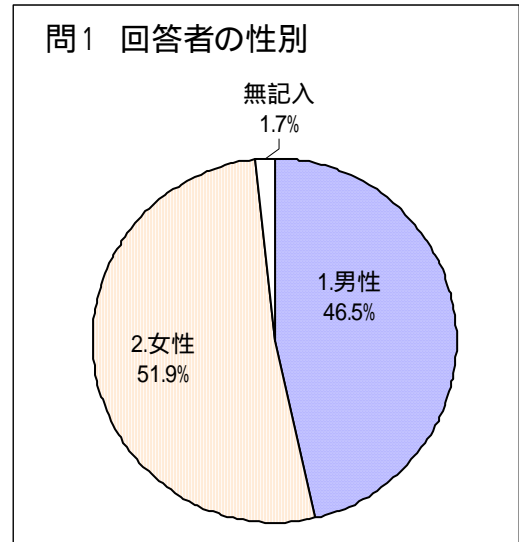
4. アンケートの実施時期

平成 15 年 6 月 11 日 ~ 23 日に実施

問1 回答者の性別

回答者の性別は、男性 46.5%、女性 51.9%
で、女性の回答がやや多くなっています。

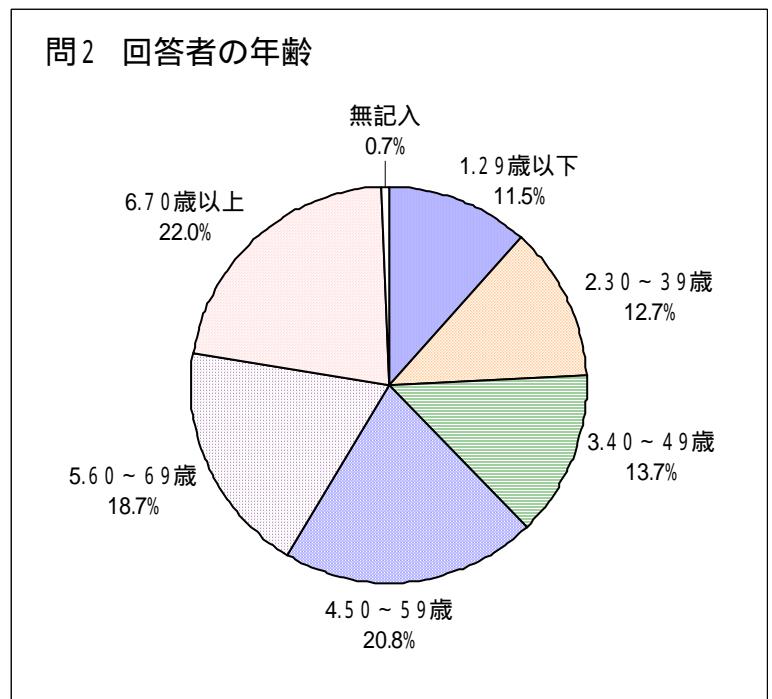
1.男性	1,119	46.5%
2.女性	1,250	51.9%
無記入	40	1.7%
合計	2,409	100.0%



問2 回答者の年齢

年齢別では、70歳以上が 22.0%
で最も多く、50代(20.8%)、60代
(18.7%)がそれに続いています。

圏域全体の年齢別構成と比較すると、29歳以下の回答率は6.0ポイント低く、60歳代の回答率は3.9ポイント、70歳以上の回答率は5.5ポイント高くなっています。

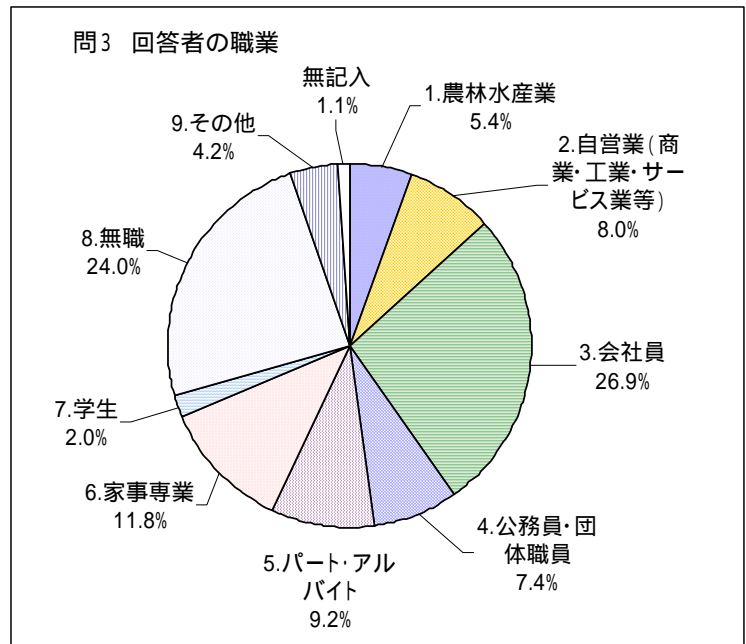


	回答者		圏域全体
1.29歳以下	278	11.5%	17.5%
2.30~39歳	306	12.7%	15.8%
3.40~49歳	329	13.7%	15.8%
4.50~59歳	500	20.8%	19.7%
5.60~69歳	451	18.7%	14.8%
6.70歳以上	529	22.0%	16.5%
無記入	16	0.7%	-
合計	2,409	100.0%	100.0%

問3 回答者の職業

職業では、会社員が 26.9%と最も多く、次いで、無職（24.0%）、家事専業（11.8%）、パート・アルバイト（9.2%）の順となっています。

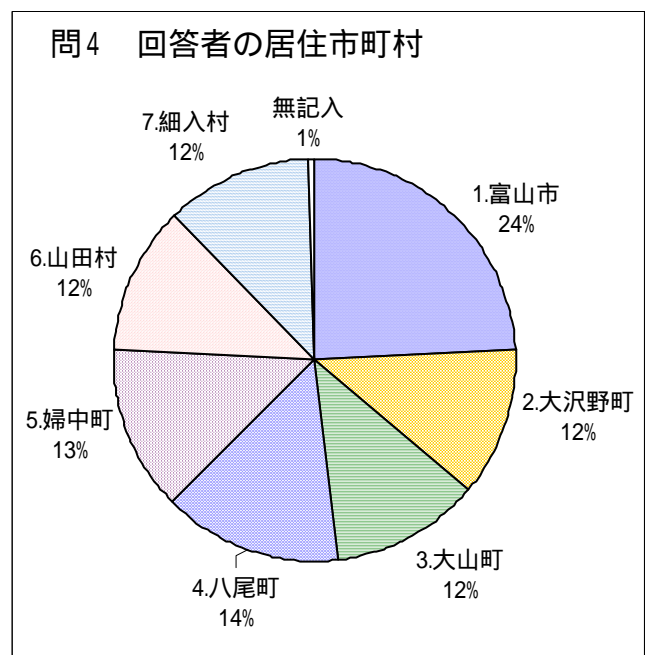
無職の回答者が多いのは、回答者の年齢が70歳以上の方が多くことと関連していると考えられます。



1. 農林水産業	131	5.4%
2. 自営業(商業・工業・サービス業等)	192	8.0%
3. 会社員	647	26.9%
4. 公務員・団体職員	179	7.4%
5. パート・アルバイト	221	9.2%
6. 家事専業	284	11.8%
7. 学生	49	2.0%
8. 無職	578	24.0%
9. その他	102	4.2%
無記入	26	1.1%
合計	2,409	100.0%

問4 回答者の居住市町村

住んでいる市町村は、富山市が 24.2%で最も多くなっていますが、他町村も 10%以上の回答割合となっています。



	回答者		圏域全体
1. 富山市	584	24.2%	77.4%
2. 大沢野町	286	11.9%	5.4%
3. 大山町	288	12.0%	2.8%
4. 八尾町	345	14.3%	5.3%
5. 婦中町	321	13.3%	8.2%
6. 山田村	293	12.2%	0.5%
7. 細入村	279	11.6%	0.5%
無記入	13	0.5%	-
合計	2,409	100.0%	100.0%

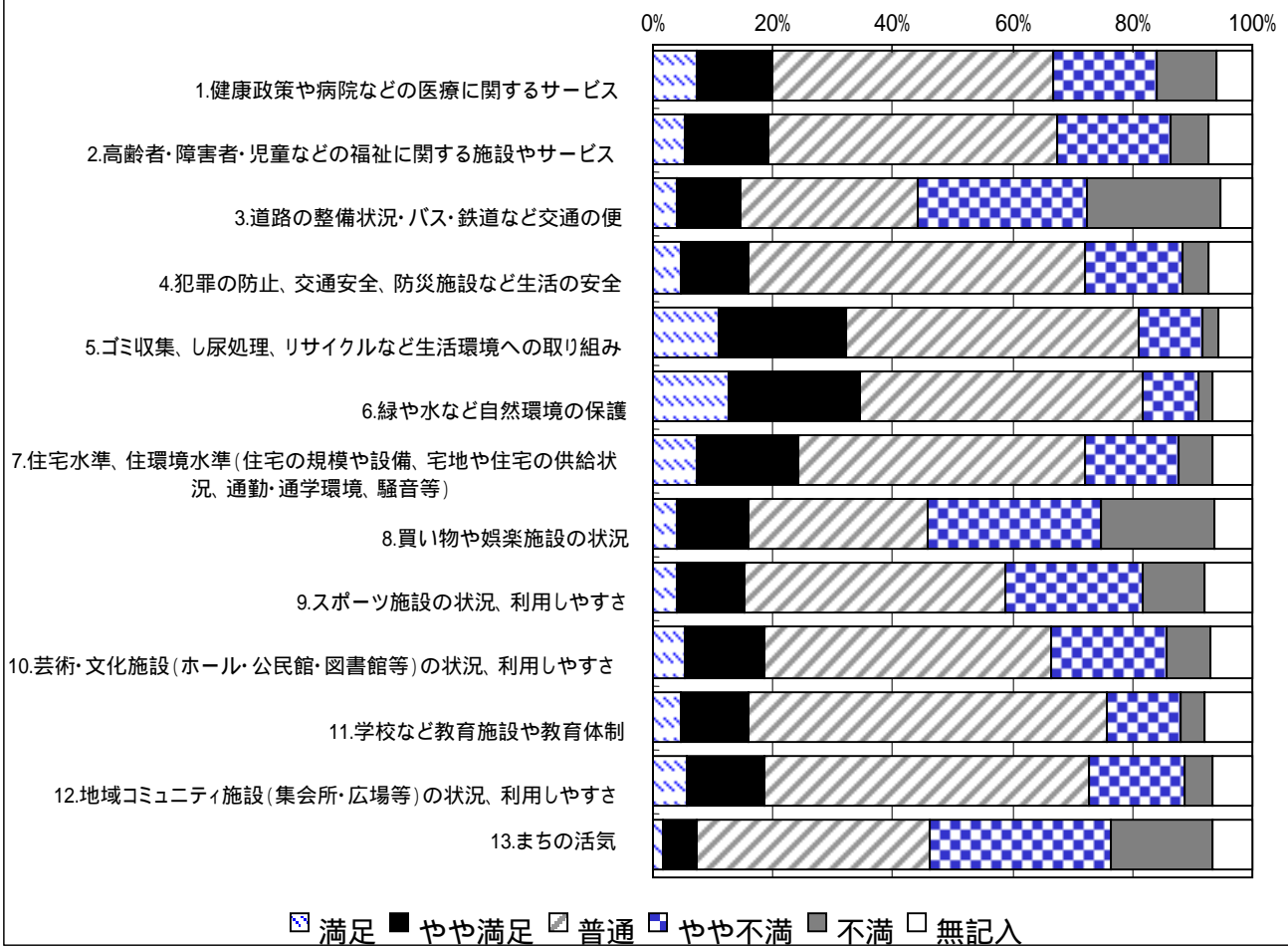
問5 居住市町村の現状に対する満足度

地域全体

住んでいる市町村の生活環境の満足度を「満足」から「不満」の5段階にたずねたところ、満足度の評価では「緑や水など自然環境の保護」が最も高く、次いで「ゴミ処理、し尿処理、リサイクルなど生活環境への取り組み」の項目が相対的に満足度の評価が高くなっています。

一方、不満度については「道路の整備状況、バス・鉄道など交通の便」が最も高く、次いで「買物や娯楽施設の状況」、「まちの活気」などについて不満との回答が高くなっています。

問5 居住市町村の現状に対する満足度



	満足度					
	満足	やや満足	普通	やや不満	不満	無記入
1.健康政策や病院などの医療に関するサービス	178	304	1,126	420	234	147
2.高齢者・障害者・児童などの福祉に関する施設やサービス	131	332	1,160	455	157	174
3.道路の整備状況・バス・鉄道など交通の	95	257	709	687	532	129
4.犯罪の防止、交通安全、防災施設など生活の安全	115	273	1,350	394	104	173
5.ゴミ収集、し尿処理、リサイクルなど生活環境への取り組み	268	511	1,177	252	65	136
6.緑や水など自然環境の保護	307	523	1,140	226	52	161
7.住宅水準、住環境水準（住宅の規模や設備、宅地や住宅の供給状況、通勤・通学環境、騒音等）	175	411	1,147	380	132	164
8.買い物や娯楽施設の状況	94	287	723	697	455	153
9.スポーツ施設の状況、利用しやすさ	96	273	1,045	556	246	193
10.芸術・文化施設（ホール・公民館・図書館等）の状況、利用しやすさ	127	324	1,152	462	174	170
11.学校など教育施設や教育体制	112	275	1,440	293	99	190
12.地域コミュニティ施設（集会所・広場等）の状況、利用しやすさ	134	313	1,302	388	111	161
13.まちの活気	42	138	931	726	411	161

市町村別にみた生活環境評価

「健康政策や病院などに関するサービス」については、八尾町、富山市において満足度が高く、細入村、大山町において不満度が高くなっています。

1.健康政策や病院などの医療に関するサービス

	富山市	大沢野町	大山町	八尾町	婦中町	山田村	細入村	無記入	総計
満足	10.1%	6.6%	5.2%	10.4%	5.9%	7.9%	2.5%	0.0%	7.4%
やや満足	14.7%	9.8%	11.8%	19.7%	13.1%	9.6%	6.1%	7.7%	12.6%
普通	54.1%	47.6%	39.2%	51.6%	48.0%	42.3%	37.3%	7.7%	46.7%
やや不満	11.5%	21.7%	20.5%	10.7%	20.6%	21.8%	22.9%	7.7%	17.4%
不満	5.0%	8.4%	15.3%	2.0%	7.2%	10.6%	26.9%	7.7%	9.7%
無記入	4.6%	6.0%	8.0%	5.5%	5.3%	7.8%	4.3%	69.2%	6.1%
	100.0%	100.0%	100.0%	100.0%	100.0%	100.0%	100.0%	100.0%	100.0%

「高齢者・障害者・児童などの福祉に関する施設やサービス」については、細入村、山田村、大沢野町において満足度が高く、富山市、大山町、婦中町において不満度が高くなっています。

2.高齢者・障害者・児童などの福祉に関する施設やサービス

	富山市	大沢野町	大山町	八尾町	婦中町	山田村	細入村	無記入	総計
満足	4.1%	7.0%	4.2%	4.4%	3.1%	7.9%	9.7%	0.0%	5.4%
やや満足	10.8%	17.8%	14.6%	14.5%	11.2%	13.7%	17.9%	0.0%	13.8%
普通	50.7%	47.9%	41.7%	55.1%	48.6%	45.7%	44.8%	15.4%	48.2%
やや不満	21.1%	17.1%	21.2%	15.9%	23.7%	18.4%	13.3%	0.0%	18.9%
不満	7.9%	3.2%	9.4%	3.8%	6.9%	5.5%	8.6%	0.0%	6.5%
無記入	5.5%	7.0%	9.0%	6.4%	6.5%	8.9%	5.7%	84.6%	7.2%
	100.0%	100.0%	100.0%	100.0%	100.0%	100.0%	100.0%	100.0%	100.0%

「道路の整備状況・バス・鉄道などの交通の便」については、特に山田村において「不満」という評価が31.4%と高くなっています。

3.道路の整備状況・バス・鉄道など交通の便

	富山市	大沢野町	大山町	八尾町	婦中町	山田村	細入村	無記入	総計
満足	3.9%	5.6%	3.5%	2.6%	2.5%	2.1%	8.2%	0.0%	3.9%
やや満足	12.5%	11.9%	8.3%	8.1%	10.6%	8.9%	13.3%	7.7%	10.7%
普通	29.1%	37.1%	26.0%	36.8%	28.0%	20.5%	28.7%	7.7%	29.4%
やや不満	29.8%	24.5%	28.5%	33.3%	29.6%	29.4%	22.9%	7.7%	28.5%
不満	20.9%	14.0%	28.1%	15.1%	24.3%	31.4%	24.0%	0.0%	22.1%
無記入	3.8%	7.0%	5.6%	4.1%	5.0%	7.9%	2.9%	76.9%	5.4%
	100.0%	100.0%	100.0%	100.0%	100.0%	100.0%	100.0%	100.0%	100.0%

「犯罪の防止、交通安全、防災施設など生活の安全」については、細入村と山田村において満足度が高く、婦中町と富山市において不満度が高くなっています。

4.犯罪の防止、交通安全、防災施設など生活の安全

	富山市	大沢野町	大山町	八尾町	婦中町	山田村	細入村	無記入	総計
満足	2.7%	4.9%	4.9%	4.6%	0.9%	11.3%	6.8%	0.0%	4.8%
やや満足	9.9%	12.2%	10.8%	11.3%	5.9%	15.7%	16.1%	0.0%	11.3%
普通	54.3%	58.0%	56.9%	60.6%	56.7%	49.8%	59.1%	7.7%	56.0%
やや不満	22.4%	14.7%	14.2%	13.9%	23.7%	9.6%	9.3%	15.4%	16.4%
不満	5.8%	2.5%	4.5%	2.0%	7.5%	4.4%	2.2%	0.0%	4.3%
無記入	4.8%	7.7%	8.7%	7.5%	5.3%	9.2%	6.5%	76.9%	7.2%
	100.0%	100.0%	100.0%	100.0%	100.0%	100.0%	100.0%	100.0%	100.0%

「ごみ処理、し尿処理、リサイクルなど生活環境への取り組み」については、全体的に満足度が高く、特に山田村と細入村において満足度が高くなっています。婦中町においては「やや満足」との評価は他都市と同じ傾向を示していますが、「満足」という評価は3.7%と最も少なく、逆に「不満」との評価は5.3%で最も多くなっています。

5.ごみ収集、し尿処理、リサイクルなど生活環境への取り組み

	富山市	大沢野町	大山町	八尾町	婦中町	山田村	細入村	無記入	総計
満足	8.6%	11.5%	10.4%	8.7%	3.7%	23.6%	15.8%	0.0%	11.1%
やや満足	19.7%	24.8%	22.2%	21.7%	13.7%	24.6%	24.7%	7.7%	21.2%
普通	53.1%	45.8%	48.6%	49.6%	56.4%	39.6%	45.5%	7.7%	48.9%
やや不満	12.8%	8.4%	8.3%	12.5%	15.6%	4.1%	8.2%	7.7%	10.5%
不満	2.1%	2.8%	3.1%	2.0%	5.3%	2.1%	2.2%	0.0%	2.7%
無記入	3.8%	6.6%	7.3%	5.5%	5.3%	6.1%	3.6%	76.9%	5.6%
	100.0%	100.0%	100.0%	100.0%	100.0%	100.0%	100.0%	100.0%	100.0%

「緑や水など自然環境の保護」については、各都市とも満足度が高くなっていますが、富山市の「満足」との回答が他都市と比べると少なくなっています。

6. 緑や水など自然環境の保護

	富山市	大沢野町	大山町	八尾町	婦中町	山田村	細入村	無記入	総計
満足	7.0%	11.9%	17.4%	10.7%	7.5%	21.5%	20.8%	0.0%	12.7%
やや満足	20.6%	23.4%	24.7%	20.6%	19.6%	24.9%	20.8%	0.0%	21.7%
普通	50.5%	47.2%	41.7%	51.3%	54.8%	37.5%	45.2%	7.7%	47.3%
やや不満	13.9%	8.0%	6.6%	9.0%	10.6%	6.5%	6.5%	7.7%	9.4%
不満	2.9%	2.5%	2.4%	1.5%	2.2%	1.4%	1.4%	7.7%	2.2%
無記入	5.1%	7.0%	7.3%	7.0%	5.3%	8.2%	5.4%	76.9%	6.7%
	100.0%	100.0%	100.0%	100.0%	100.0%	100.0%	100.0%	100.0%	100.0%

「住宅水準、住環境水準」については、山田村において満足度が高くなっています。一方、細入村では「やや不満」と「不満」の回答を併せると約3割であり、他都市と比べ不満度が高くなっています。

7. 住宅水準、住環境水準(住宅の規模や設備、宅地や住宅の供給状況、通勤・通学環境、騒音等)

	富山市	大沢野町	大山町	八尾町	婦中町	山田村	細入村	無記入	総計
満足	5.3%	8.7%	10.1%	5.8%	5.0%	12.0%	6.8%	0.0%	7.3%
やや満足	16.8%	16.4%	16.3%	19.1%	19.6%	17.8%	13.6%	0.0%	17.1%
普通	49.5%	51.4%	42.7%	53.3%	49.5%	41.0%	44.1%	15.4%	47.6%
やや不満	18.7%	10.5%	16.7%	12.5%	14.6%	15.7%	20.4%	0.0%	15.8%
不満	5.0%	4.6%	6.6%	3.2%	6.2%	4.8%	9.3%	0.0%	5.5%
無記入	4.8%	8.4%	7.6%	6.1%	5.0%	8.9%	5.7%	84.6%	6.8%
	100.0%	100.0%	100.0%	100.0%	100.0%	100.0%	100.0%	100.0%	100.0%

「買物や娯楽施設の状況」については、各都市とも不満度が高く、特に大山町、細入村、山田村において不満度が高くなっています。また、富山地域の商業の中心である富山市と大型商業施設(ファボーレ)が立地する婦中町においては、他都市に比べ「やや満足」との回答が高くなっています。

8. 買い物や娯楽施設の状況

	富山市	大沢野町	大山町	八尾町	婦中町	山田村	細入村	無記入	総計
満足	4.6%	5.2%	1.0%	3.5%	9.4%	1.4%	1.1%	0.0%	3.9%
やや満足	16.6%	11.5%	3.5%	11.0%	26.2%	5.5%	3.2%	0.0%	11.9%
普通	36.0%	39.9%	12.9%	35.9%	34.6%	28.0%	15.8%	7.7%	30.0%
やや不満	26.4%	24.8%	32.6%	32.2%	18.7%	34.1%	37.6%	15.4%	28.9%
不満	12.0%	10.8%	42.7%	11.6%	5.6%	22.9%	38.0%	0.0%	18.9%
無記入	4.5%	7.7%	7.3%	5.8%	5.6%	8.2%	4.3%	76.9%	6.4%
	100.0%	100.0%	100.0%	100.0%	100.0%	100.0%	100.0%	100.0%	100.0%

「スポーツ施設の状況、利用しやすさ」については、山田村の満足度が他都市に比べ高く、細入村と大山町の不満度が他都市に比べ高くなっています。

9.スポーツ施設の状況、利用しやすさ

	富山市	大沢野町	大山町	八尾町	婦中町	山田村	細入村	無記入	総計
満足	2.6%	2.8%	1.0%	5.8%	3.7%	10.6%	2.5%	0.0%	4.0%
やや満足	12.8%	13.6%	6.9%	13.6%	12.2%	12.6%	5.7%	0.0%	11.3%
普通	41.4%	43.4%	36.8%	47.8%	45.8%	47.1%	43.4%	15.4%	43.4%
やや不満	27.6%	22.0%	27.4%	21.5%	22.1%	14.3%	23.7%	0.0%	23.1%
不満	9.4%	9.4%	17.0%	4.1%	10.6%	4.4%	19.4%	0.0%	10.2%
無記入	6.2%	8.7%	10.8%	7.2%	5.6%	10.9%	5.4%	84.6%	8.0%
	100.0%	100.0%	100.0%	100.0%	100.0%	100.0%	100.0%	100.0%	100.0%

「芸術・文化施設の状況、利用しやすさ」については、他都市に比べ八尾町と富山市において「やや満足」という回答が高く、細入村において不満度が高くなっています。

10.芸術・文化施設(ホール・公民館・図書館等)の状況、利用しやすさ

	富山市	大沢野町	大山町	八尾町	婦中町	山田村	細入村	無記入	総計
満足	4.1%	6.3%	5.2%	7.0%	7.2%	5.1%	2.9%	0.0%	5.3%
やや満足	17.1%	11.9%	9.7%	23.2%	14.6%	8.2%	3.9%	0.0%	13.5%
普通	45.2%	49.3%	44.8%	48.4%	49.5%	53.2%	48.4%	7.7%	47.8%
やや不満	22.4%	19.6%	21.2%	10.7%	16.8%	19.5%	22.9%	15.4%	19.2%
不満	6.0%	5.6%	9.7%	4.4%	6.9%	4.8%	15.8%	0.0%	7.2%
無記入	5.1%	7.4%	9.4%	6.4%	5.0%	9.2%	6.1%	76.9%	7.1%
	100.0%	100.0%	100.0%	100.0%	100.0%	100.0%	100.0%	100.0%	100.0%

「学校など教育施設や教育体制」について、「満足」と「やや満足」を合わせた満足度をみると、他都市に比べ大山町の満足度が低く、「やや不満」と「不満」を合わせた不満度をみると、他都市に比べ細入村の不満度が高くなっています。

11.学校など教育施設や教育体制

	富山市	大沢野町	大山町	八尾町	婦中町	山田村	細入村	無記入	総計
満足	3.1%	5.2%	4.5%	3.8%	4.7%	6.8%	6.5%	0.0%	4.7%
やや満足	11.1%	12.9%	7.6%	13.6%	10.3%	12.6%	12.2%	0.0%	11.4%
普通	61.3%	58.4%	60.1%	64.1%	62.3%	59.4%	52.0%	15.4%	59.8%
やや不満	12.7%	11.5%	13.2%	11.6%	13.1%	9.2%	13.6%	7.7%	12.2%
不満	5.0%	3.9%	4.9%	0.3%	4.1%	2.4%	8.6%	0.0%	4.1%
無記入	6.9%	8.0%	9.7%	6.7%	5.6%	9.5%	7.2%	76.9%	7.9%
	100.0%	100.0%	100.0%	100.0%	100.0%	100.0%	100.0%	100.0%	100.0%

「地域コミュニティ施設の状況、利用しやすさ」については、山田村、八尾町において満足度が高く、大山町、富山市において不満度が高くなっています。

12.地域コミュニティ施設(集会所・広場等)の状況、利用しやすさ

	富山市	大沢野町	大山町	八尾町	婦中町	山田村	細入村	無記入	総計
満足	3.3%	6.3%	4.9%	5.2%	5.3%	8.9%	7.9%	0.0%	5.6%
やや満足	9.9%	12.9%	9.0%	20.9%	15.6%	13.7%	10.8%	0.0%	13.0%
普通	54.3%	56.6%	46.9%	55.1%	54.2%	56.7%	56.3%	7.7%	54.1%
やや不満	23.1%	14.0%	21.2%	11.0%	14.3%	10.2%	13.3%	7.7%	16.1%
不満	4.3%	3.2%	10.1%	2.3%	5.6%	1.7%	6.1%	0.0%	4.6%
無記入	5.1%	7.0%	8.0%	5.5%	5.0%	8.9%	5.7%	84.6%	6.7%
	100.0%	100.0%	100.0%	100.0%	100.0%	100.0%	100.0%	100.0%	100.0%

「まちの活気」については、各都市とも不満度が高く、特に大山町において不満度が高くなっています。

13.まちの活気

	富山市	大沢野町	大山町	八尾町	婦中町	山田村	細入村	無記入	総計
満足	0.7%	3.2%	0.0%	2.0%	2.2%	3.1%	1.8%	7.7%	1.7%
やや満足	6.5%	3.2%	1.0%	7.8%	10.6%	4.8%	4.7%	0.0%	5.7%
普通	36.5%	45.1%	25.4%	39.1%	46.7%	45.4%	34.8%	7.7%	38.7%
やや不満	33.2%	28.3%	32.3%	30.7%	23.7%	26.3%	35.5%	0.0%	30.1%
不満	18.8%	13.6%	34.0%	14.2%	11.5%	9.9%	17.6%	0.0%	17.1%
無記入	4.3%	6.6%	7.3%	6.1%	5.3%	10.6%	5.7%	84.6%	6.7%
	100.0%	100.0%	100.0%	100.0%	100.0%	100.0%	100.0%	100.0%	100.0%

問6 今後のまちづくりに望むこと、改善してほしいこと

地域全体

今後のまちづくりに望むこと、改善してほしいことでは、「雪対策への取り組み」が33.5%で最も多くなっており、次いで「高齢者・障害者・児童の福祉対策」(31.2%)、「公共交通の利便性の向上」(30.3%)、「保健・医療体制」(29.6%)の順となっています。

「高齢者・障害者・児童の福祉対策」、「公共交通の利便性の向上」は、問5の生活環境の評価においても不満度が高い項目となっており、生活環境評価と今後のまちづくりに対する要望についての関連性は高くなっています。

問6 今後のまちづくりに望むこと・改善してほしいこと(3つ選択)

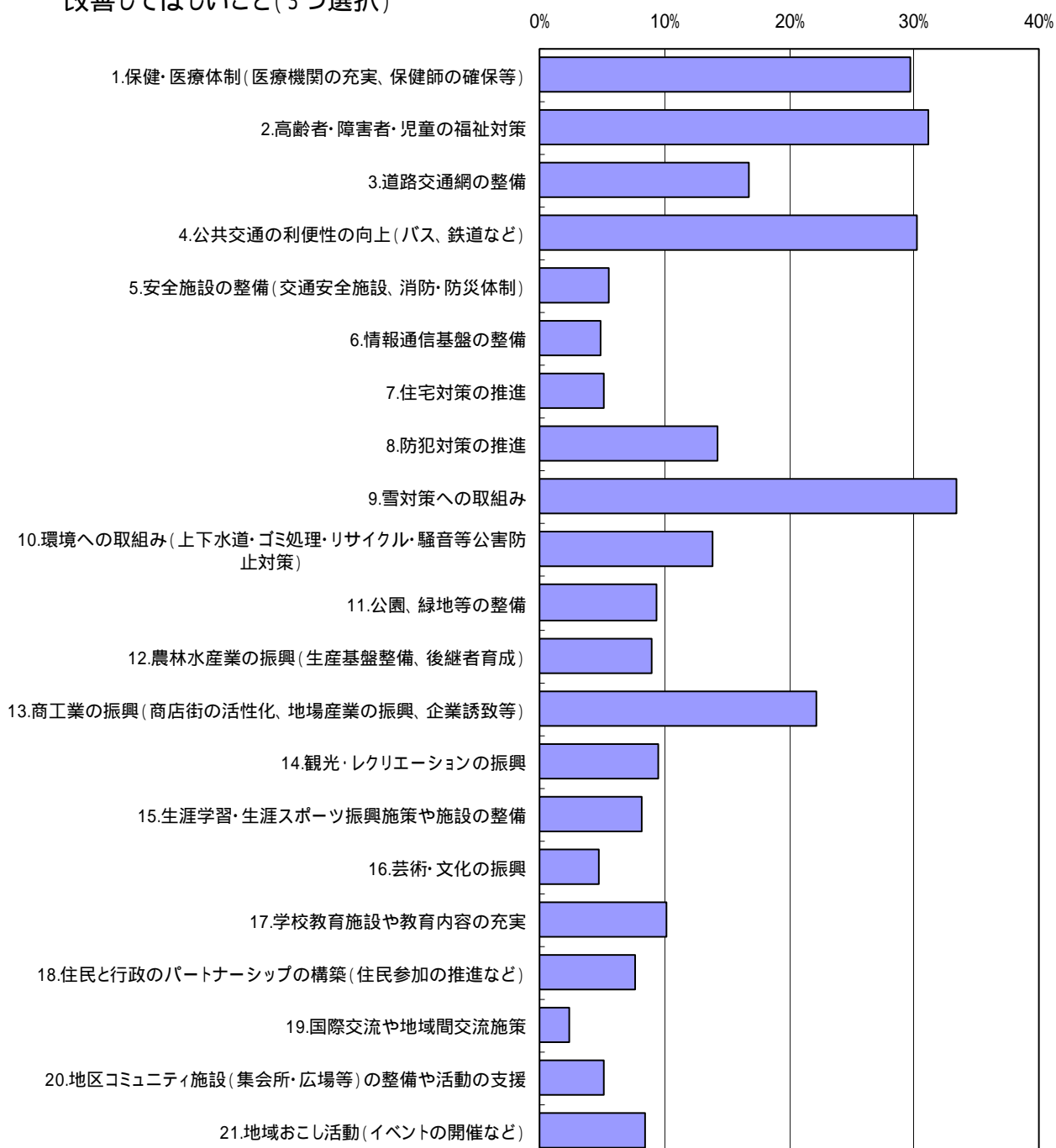


表 地域全体でみた今後のまちづくりへの要望、改善してほしいこと

3つ選択

1.保健・医療体制（医療機関の充実、保健師の確保等）	714	29.6%
2.高齢者・障害者・児童の福祉対策	752	31.2%
3.道路交通網の整備	405	16.8%
4.公共交通の利便性の向上（バス、鉄道など）	729	30.3%
5.安全施設の整備（交通安全施設、消防・防災体制）	135	5.6%
6.情報通信基盤の整備	117	4.9%
7.住宅対策の推進	123	5.1%
8.防犯対策の推進	343	14.2%
9.雪対策への取り組み	806	33.5%
10.環境への取り組み（上下水道・ゴミ処理・リサイクル・騒音等公害防止対策）	335	13.9%
11.公園、緑地等の整備	226	9.4%
12.農林水産業の振興（生産基盤整備、後継者育成）	217	9.0%
13.商工業の振興（商店街の活性化、地場産業の振興、企業誘致等）	534	22.2%
14.観光・レクリエーションの振興	230	9.5%
15.生涯学習・生涯スポーツ振興施策や施設の整備	197	8.2%
16.芸術・文化の振興	116	4.8%
17.学校教育施設や教育内容の充実	244	10.1%
18.住民と行政のパートナーシップの構築（住民参加の推進など）	186	7.7%
19.国際交流や地域間交流施策	56	2.3%
20.地区コミュニティ施設（集会所・広場等）の整備や活動の支援	123	5.1%
21.地域おこし活動（イベントの開催など）	203	8.4%
無記入	58	2.4%
合計	2,409	284.3%

市町村別にみた今後のまちづくりへの要望、改善してほしいこと

富山市では「高齢者・障害者・児童の福祉対策」（35.5%）、「公共交通の利便性の向上」（34.6%）、「雪対策への取り組み」（28.3%）の順となっています。また「防犯対策の推進」（22.1%）が他都市に比べ最も高くなっています。

大沢野町では「高齢者・障害者・児童の福祉対策」（35.0%）、「保健・医療体制」（33.2%）、「商工業の振興」（29.4%）の順となっており、「雪対策への取り組み」（27.3%）は他都市と比べ最も少ない割合となっています。また、「学校教育施設や教育内容の充実」（14.0%）に対する要望が他都市に比べ最も高くなっています。

大山町では「保健・医療体制」（36.1%）、「公共交通の利便性の向上」（33.3%）、「商工業の振興」（32.3%）の順となっており、他都市と比べても「商工業の振興」に対する要望が最も高くなっています。また、「公園、緑地等の整備」（12.5%）に対する要望が他都市に比べ最も高くなっています。

八尾町では「雪対策への取り組み」（35.1%）、「高齢者・障害者・児童の福祉対策」（34.2%）、「公共交通の利便性の向上」（23.8%）の順となっています。また、「住民と行政のパートナーシップの構築」（10.4%）に対する要望が他都市に比べ最も高くなっています。

婦中町では「高齢者・障害者・児童の福祉対策」(34.9%)、「公共交通の利便性の向上」(33.6%)、「保健・医療体制」(29.9%)の順となっています。また、「環境への取り組み」(23.7%)、「防犯対策の推進」(18.4%)に対する要望が他都市に比べ高くなっています。山田村では「雪対策への取り組み」(41.6%)、「道路交通網の整備」(38.9%)、「公共交通の利便性の向上」(31.4%)の順となっており、雪対策も含め交通関係に関連する要望が多いことが特徴となっています。また、「農林水産業の振興」(21.5%)、「地域おこし活動」(11.6%)に対する要望が他都市に比べ最も高くなっています。細入村では「雪対策への取り組み」(52.7%)、「保健・医療体制」(51.3%)、「公共交通の利便性の向上」(26.5%)の順となっています。また、「住宅対策の推進」(9.0%)に対する要望が他都市に比べ最も高くなっています。

表 市町村別にみた今後のまちづくりに望むこと、改善してほしいこと

	富山市	大沢野町	大山町	八尾町	婦中町	山田村	細入村	無記入	総計
1.保健・医療体制(医療機関の充実、保健師の確保等)	24.3%	33.2%	36.1%	18.0%	29.9%	23.9%	51.3%	15.4%	29.6%
2.高齢者・障害者・児童の福祉対策	35.5%	35.0%	29.2%	34.2%	34.9%	23.2%	21.5%	23.1%	31.2%
3.道路交通網の整備	13.4%	14.0%	18.1%	15.4%	12.5%	38.9%	9.7%	7.7%	16.8%
4.公共交通の利便性の向上(バス、鉄道など)	34.6%	26.2%	33.3%	23.8%	33.6%	31.4%	26.5%	0.0%	30.3%
5.安全施設の整備(交通安全施設、消防・防災体制)	6.7%	3.5%	2.8%	5.8%	8.7%	5.5%	5.0%	0.0%	5.6%
6.情報通信基盤の整備	4.3%	4.6%	3.1%	5.2%	6.2%	6.8%	4.3%	0.0%	4.9%
7.住宅対策の推進	5.7%	2.8%	3.1%	6.1%	3.1%	5.8%	9.0%	0.0%	5.1%
8.防犯対策の推進	22.1%	17.8%	8.3%	12.8%	18.4%	5.1%	7.5%	0.0%	14.2%
9.雪対策への取り組み	28.3%	27.3%	28.8%	35.1%	27.4%	41.6%	52.7%	15.4%	33.5%
10.環境への取り組み(上下水道・ゴミ処理・リサイクル・騒音等公害防止対策)	16.3%	9.8%	8.0%	17.4%	23.7%	6.5%	12.2%	0.0%	13.9%
11.公園、緑地等の整備	11.8%	6.6%	12.5%	7.8%	10.6%	9.2%	5.0%	0.0%	9.4%
12.農林水産業の振興(生産基盤整備、後継者育成)	2.4%	8.0%	9.0%	10.7%	8.4%	21.5%	9.7%	0.0%	9.0%
13.商工業の振興(商店街の活性化、地場産業の振興、企業誘致等)	21.6%	29.4%	32.3%	25.2%	11.8%	13.3%	23.7%	7.7%	22.2%
14.観光・レクリエーションの振興	9.3%	12.2%	12.5%	7.3%	6.9%	11.3%	9.0%	0.0%	9.6%
15.生涯学習・生涯スポーツ振興施策や施設の整備	9.9%	7.7%	8.0%	9.9%	9.7%	4.4%	5.7%	0.0%	8.2%
16.芸術・文化の振興	5.5%	5.9%	3.1%	8.1%	5.0%	2.7%	2.2%	0.0%	4.8%
17.学校教育施設や教育内容の充実	11.1%	14.0%	9.4%	7.5%	11.8%	9.6%	7.2%	0.0%	10.1%
18.住民と行政のパートナーシップの構築(住民参加の推進など)	6.0%	8.7%	8.0%	10.4%	7.2%	8.5%	6.8%	0.0%	7.7%
19.国際交流や地域間交流施策	2.1%	3.2%	2.4%	2.9%	1.3%	2.7%	2.2%	0.0%	2.3%
20.地区コミュニティ施設(集会所・広場等)の整備や活動の支援	5.7%	3.5%	8.7%	3.8%	7.5%	3.4%	2.9%	0.0%	5.1%
21.地域おこし活動(イベントの開催など)	8.2%	9.4%	10.8%	7.5%	6.2%	11.6%	6.1%	0.0%	8.4%

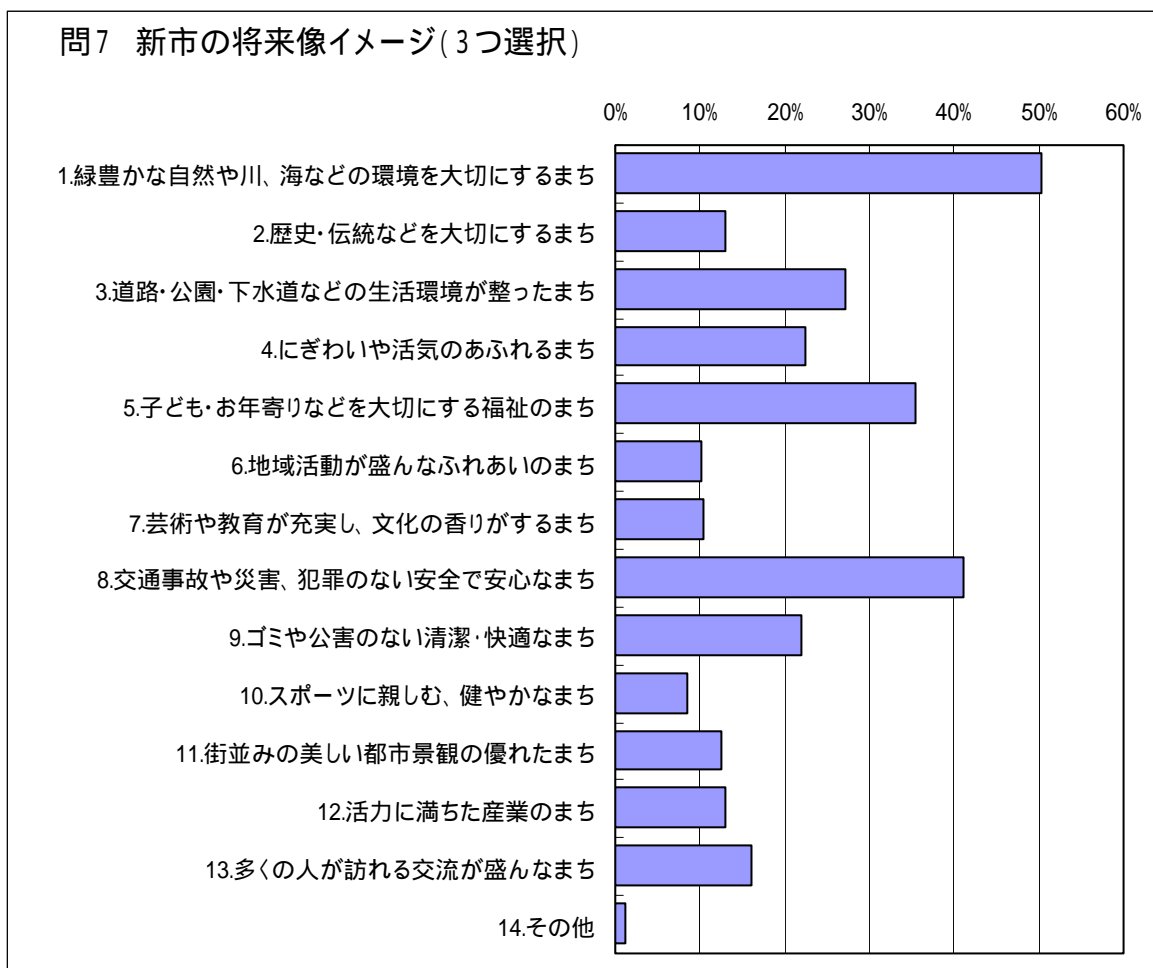
	富山市	大沢野町	大山町	八尾町	婦中町	山田村	細入村	無記入	総計
1.保健・医療体制(医療機関の充実、保健師の確保等)	142	95	104	62	96	70	143	2	714
2.高齢者・障害者・児童の福祉対策	207	100	84	118	112	68	60	3	752
3.道路交通網の整備	78	40	52	53	40	114	27	1	405
4.公共交通の利便性の向上(バス、鉄道など)	202	75	96	82	108	92	74	0	729
5.安全施設の整備(交通安全施設、消防・防災体制)	39	10	8	20	28	16	14	0	135
6.情報通信基盤の整備	25	13	9	18	20	20	12	0	117
7.住宅対策の推進	33	8	9	21	10	17	25	0	123
8.防犯対策の推進	129	51	24	44	59	15	21	0	343
9.雪対策への取り組み	165	78	83	121	88	122	147	2	806
10.環境への取り組み(上下水道・ゴミ処理・リサイクル・騒音等公害防止対策)	95	28	23	60	76	19	34	0	335
11.公園、緑地等の整備	69	19	36	27	34	27	14	0	226
12.農林水産業の振興(生産基盤整備、後継者育成)	14	23	26	37	27	63	27	0	217
13.商工業の振興(商店街の活性化、地場産業の振興、企業誘致等)	126	84	93	87	38	39	66	1	534
14.観光・レクリエーションの振興	54	35	36	25	22	33	25	0	230
15.生涯学習・生涯スポーツ振興施策や施設の整備	58	22	23	34	31	13	16	0	197
16.芸術・文化の振興	32	17	9	28	16	8	6	0	116
17.学校教育施設や教育内容の充実	65	40	27	26	38	28	20	0	244
18.住民と行政のパートナーシップの構築(住民参加の推進など)	35	25	23	36	23	25	19	0	186
19.国際交流や地域間交流施策	12	9	7	10	4	8	6	0	56
20.地区コミュニティ施設(集会所・広場等)の整備や活動の支援	33	10	25	13	24	10	8	0	123
21.地域おこし活動(イベントの開催など)	48	27	31	26	20	34	17	0	203
票数	584	286	288	345	321	293	279	13	2,409

問7 新市の将来像イメージ

地域全体

新市のイメージでは「豊かな自然や川、海などの環境を大切にするまち」が50.4%で最も多く、次いで「交通事故や災害、犯罪のない安全で安心なまち」(41.0%)、「子ども・お年寄りなどを大切にする福祉のまち」(35.4%)の順となっています。

新市のイメージについては、問5の生活環境評価で「緑や水など自然環境の保護」に関する評価が最も高かったことと関連しているものと考えられます。



1.緑豊かな自然や川、海などの環境を大切にするまち	1,213	50.4%
2.歴史・伝統などを大切にするまち	312	13.0%
3.道路・公園・下水道などの生活環境が整ったまち	654	27.1%
4.にぎわいや活気のあるまち	541	22.5%
5.子ども・お年寄りなどを大切にする福祉のまち	852	35.4%
6.地域活動が盛んなふれあいのまち	247	10.3%
7.芸術や教育が充実し、文化の香りがするまち	250	10.4%
8.交通事故や災害、犯罪のない安全で安心なまち	988	41.0%
9.ゴミや公害のない清潔・快適なまち	530	22.0%
10.スポーツに親しむ、健やかなまち	207	8.6%
11.街並みの美しい都市景観の優れたまち	304	12.6%
12.活力に満ちた産業のまち	314	13.0%
13.多くの人を訪れる交流が盛んなまち	388	16.1%
14.その他	30	1.2%
未記入	49	2.0%
合計	2,409	285.6%

市町村別にみた新市のイメージ

新市のイメージについて、上位の回答は各市町村ともほぼ同じ傾向を示しています。

表 市町村別新市のイメージ

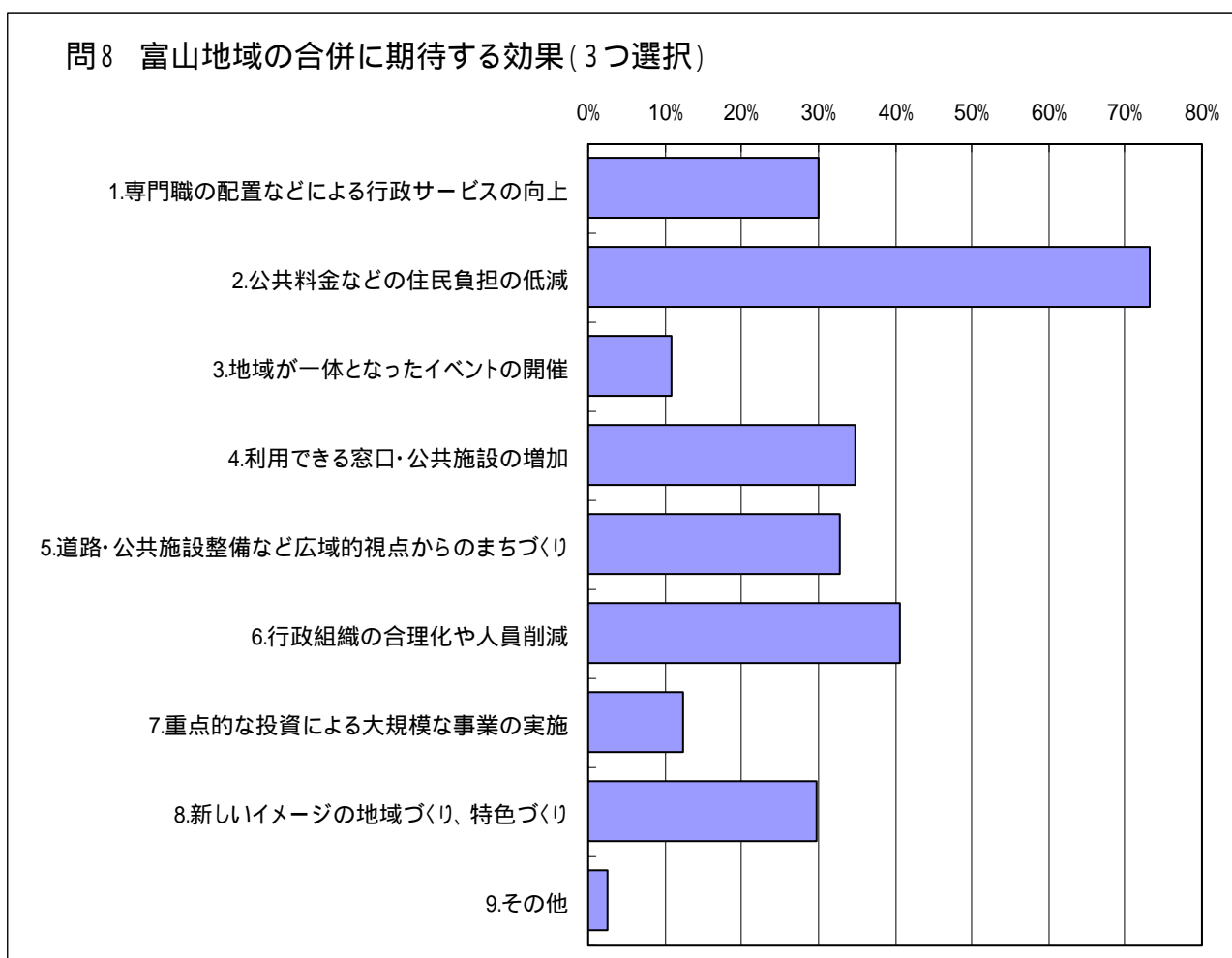
	富山市	大沢野町	大山町	八尾町	婦中町	山田村	細入村	無記入	総計
1.緑豊かな自然や川、海などの環境を大切にすま	53.1%	44.1%	54.9%	44.4%	45.5%	57.0%	53.8%	23.1%	50.4%
2.歴史・伝統などを大切にすま	8.9%	11.5%	8.3%	23.5%	11.2%	12.6%	17.2%	7.7%	13.0%
3.道路・公園・下水道などの生活環境が整ったま	23.5%	25.2%	24.7%	27.5%	38.9%	28.7%	24.7%	7.7%	27.2%
4.にぎわいや活気のあるま	26.2%	22.7%	26.7%	21.7%	19.6%	19.5%	18.3%	0.0%	22.5%
5.子ども・お年寄りなどを大切にす福祉のま	31.9%	35.0%	37.5%	36.8%	38.3%	34.5%	37.6%	15.4%	35.4%
6.地域活動が盛んなふれあいのま	9.4%	8.7%	10.4%	8.4%	8.7%	16.4%	11.5%	0.0%	10.3%
7.芸術や教育が充実し、文化の香りがするま	12.5%	14.0%	10.1%	10.1%	9.4%	5.8%	9.3%	0.0%	10.4%
8.交通事故や災害、犯罪のない安全で安心なま	41.1%	41.6%	33.7%	39.1%	48.6%	41.0%	42.7%	15.4%	41.0%
9.ゴミや公害のない清潔・快適なま	25.0%	21.7%	20.8%	19.7%	23.1%	21.2%	20.8%	0.0%	22.0%
10.スポーツに親しむ、健やかなま	8.6%	11.2%	9.4%	7.8%	8.4%	8.9%	6.5%	0.0%	8.6%
11.街並みの美しい都市景観の優れたま	16.4%	12.6%	12.5%	14.2%	14.0%	7.2%	7.5%	0.0%	12.6%
12.活力に満ちた産業のま	11.8%	16.4%	13.9%	12.8%	11.8%	16.0%	10.4%	0.0%	13.0%
13.多くの人を訪れる交流が盛んなま	14.0%	20.6%	18.1%	15.7%	10.3%	19.1%	18.6%	0.0%	16.1%
14.その他	1.5%	0.4%	1.4%	0.9%	0.9%	2.1%	1.1%	7.7%	1.3%

	富山市	大沢野町	大山町	八尾町	婦中町	山田村	細入村	無記入	総計
1.緑豊かな自然や川、海などの環境を大切にすま	310	126	158	153	146	167	150	3	1,213
2.歴史・伝統などを大切にすま	52	33	24	81	36	37	48	1	312
3.道路・公園・下水道などの生活環境が整ったま	137	72	71	95	125	84	69	1	654
4.にぎわいや活気のあるま	153	65	77	75	63	57	51	0	541
5.子ども・お年寄りなどを大切にす福祉のま	186	100	108	127	123	101	105	2	852
6.地域活動が盛んなふれあいのま	55	25	30	29	28	48	32	0	247
7.芸術や教育が充実し、文化の香りがするま	73	40	29	35	30	17	26	0	250
8.交通事故や災害、犯罪のない安全で安心なま	240	119	97	135	156	120	119	2	988
9.ゴミや公害のない清潔・快適なま	146	62	60	68	74	62	58	0	530
10.スポーツに親しむ、健やかなま	50	32	27	27	27	26	18	0	207
11.街並みの美しい都市景観の優れたま	96	36	36	49	45	21	21	0	304
12.活力に満ちた産業のま	69	47	40	44	38	47	29	0	314
13.多くの人を訪れる交流が盛んなま	82	59	52	54	33	56	52	0	388
14.その他	9	1	4	3	3	6	3	1	30
票数	584	286	288	345	321	293	279	13	2,409

問 8 富山地域の合併に期待する効果

地域全体

富山地域の合併の効果に対する期待では、「公共料金などの住民負担の低減」(73.3%)が最も多く、次いで「行政組織の合理化や人員削減」(40.6%)、「利用できる窓口・公共施設の増加」(34.9%)、「道路・公共施設整備など広域的視点からのまちづくり」(32.8%)の順となっています。



	3つ選択	
1.専門職の配置などによる行政サービスの向上	723	30.0%
2.公共料金などの住民負担の低減	1,765	73.3%
3.地域が一体となったイベントの開催	261	10.8%
4.利用できる窓口・公共施設の増加	841	34.9%
5.道路・公共施設整備など広域的視点からのまちづくり	790	32.8%
6.行政組織の合理化や人員削減	977	40.6%
7.重点的な投資による大規模な事業の実施	295	12.2%
8.新しいイメージの地域づくり、特色づくり	717	29.8%
9.その他	60	2.5%
無記入	84	3.5%
合計	2,409	270.4%

市町村別にみた合併の効果に対する期待

合併の効果に対する期待について、上位の回答は各市町村ともほぼ同じ傾向を示しています。

職員数の少ない山田村、細入村では「専門職の配置などによる行政サービスの向上」が期待できるという回答が他市町に比べ高くなっており、職員数の多い富山市では「行政組織の合理化や人員削減」が期待できるとの回答が他都市に比べて最も高くなっています。

また、山田村では「道路・公共施設整備など広域的視点からのまちづくり」に対する期待が他都市に比べ高くなっています。

山田村、細入村、大沢野町において「新しいイメージの地域づくり、特色づくり」が期待できるという回答が他都市に比べ高くなっています。

表 市町村別にみた合併の効果に対する期待

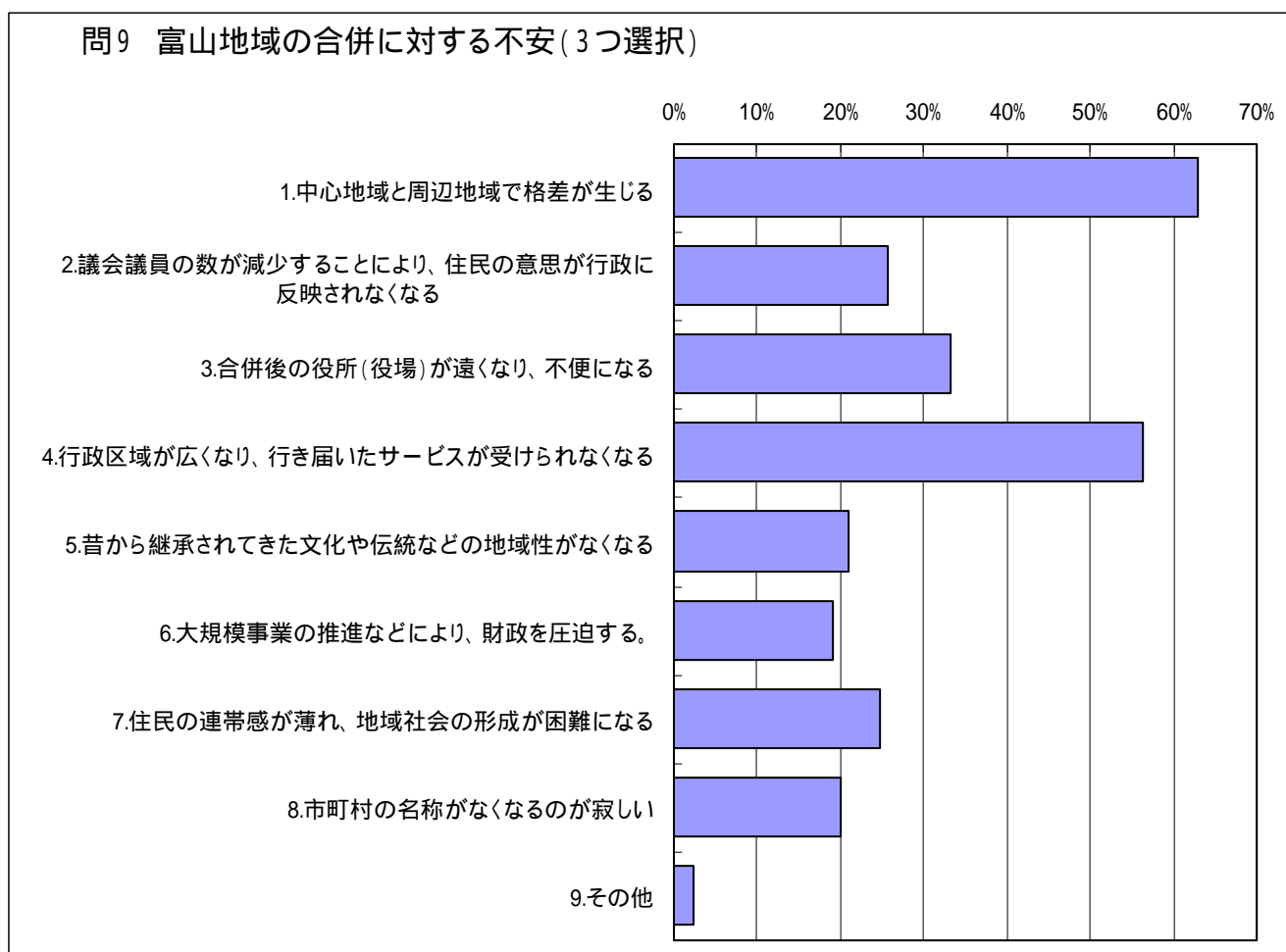
	富山市	大沢野町	大山町	八尾町	婦中町	山田村	細入村	無記入	総計
1.専門職の配置などによる行政サービスの向上	30.1%	25.5%	27.4%	29.6%	30.2%	33.8%	34.4%	7.7%	30.0%
2.公共料金などの住民負担の低減	70.7%	78.3%	71.9%	77.4%	80.4%	66.2%	71.7%	15.4%	73.3%
3.地域が一体となったイベントの開催	12.2%	10.5%	12.5%	8.1%	7.2%	14.0%	11.5%	0.0%	10.8%
4.利用できる窓口・公共施設の増加	34.1%	31.8%	39.2%	37.1%	38.6%	28.3%	36.9%	0.0%	34.9%
5.道路・公共施設整備など広域的視点からのまちづくり	29.3%	32.2%	32.3%	31.6%	31.8%	49.2%	28.0%	7.7%	32.8%
6.行政組織の合理化や人員削減	49.8%	43.4%	34.0%	40.3%	42.7%	28.7%	36.6%	15.4%	40.6%
7.重点的な投資による大規模な事業の実施	11.8%	10.8%	16.7%	11.9%	11.2%	12.3%	12.2%	0.0%	12.3%
8.新しいイメージの地域づくり、特色づくり	27.2%	33.9%	25.0%	24.6%	24.0%	39.3%	39.1%	23.1%	29.8%
9.その他	1.5%	2.8%	3.5%	3.2%	3.1%	2.1%	1.8%	7.7%	2.5%

	富山市	大沢野町	大山町	八尾町	婦中町	山田村	細入村	無記入	総計
1.専門職の配置などによる行政サービスの向上	176	73	79	102	97	99	96	1	723
2.公共料金などの住民負担の低減	413	224	207	267	258	194	200	2	1,765
3.地域が一体となったイベントの開催	71	30	36	28	23	41	32	0	261
4.利用できる窓口・公共施設の増加	199	91	113	128	124	83	103	0	841
5.道路・公共施設整備など広域的視点からのまちづくり	171	92	93	109	102	144	78	1	790
6.行政組織の合理化や人員削減	291	124	98	139	137	84	102	2	977
7.重点的な投資による大規模な事業の実施	69	31	48	41	36	36	34	0	295
8.新しいイメージの地域づくり、特色づくり	159	97	72	85	77	115	109	3	717
9.その他	9	8	10	11	10	6	5	1	60
票数	584	286	288	345	321	293	279	13	2,409

問9 富山地域の合併に対する不安

地域全体

富山地域の合併に対し不安に思うことでは、「中心地域と周辺地域で格差が生じる」が62.9%で最も多く、次いで「行政区域が広くなり、行き届いたサービスが受けられなくなる」(56.2%)、「合併後の役所(役場)が遠くなり、不便になる」(33.3%)、「議会議員の数が減少することにより、住民の意志が行政に反映されなくなる」(25.8%)の順となっています。



	3つ選択	
1.中心地域と周辺地域で格差が生じる	1,515	62.9%
2.議会議員の数が減少することにより、住民の意志が行政に反映されなくなる	621	25.8%
3.合併後の役所(役場)が遠くなり、不便になる	803	33.3%
4.行政区域が広くなり、行き届いたサービスが受けられなくなる	1,355	56.2%
5.昔から継承されてきた文化や伝統などの地域性がなくなる	504	20.9%
6.大規模事業の推進などにより、財政を圧迫する。	461	19.1%
7.住民の連帯感が薄れ、地域社会の形成が困難になる	596	24.7%
8.市町村の名称がなくなるのが寂しい	483	20.0%
9.その他	57	2.4%
無記入	101	4.2%
合計	2,409	269.7%

市町村別にみた富山地域の合併に対し不安に思うこと

市町村別に富山地域の合併に対し不安に思うことをみると、富山市と他町村とでは回答に違いが現れています。

富山市以外の町村では「中心地域と周辺地域で格差が生じる」ことを不安とする回答が最も多いのに対し、富山市では「行政区域が広くなり、行き届いたサービスが受けられなくなる」ことを不安と思う回答が最も多くなっています。また、富山市では「住民の連帯感が薄れ、地域社会の形成が困難になる」、「大規模事業の推進などにより、財政を圧迫する」という回答が他都市に比べ最も高くなっています。

人口規模の小さい山田村と細入村では、問8で合併により「専門職の配置などによる行政サービスの向上」が期待できるとしているものの、不安に思うことでは「議会議員の数が減少することにより、住民の意思が行政に反映されなくなる」という回答が他の都市に比べ高くなっています。

表 市町村別にみた富山地域の合併に対し不安に思うこと

	富山市	大沢野町	大山町	八尾町	婦中町	山田村	細入村	無記入	総計
1.中心地域と周辺地域で格差が生じる	44.5%	69.6%	71.9%	62.3%	62.6%	74.4%	75.6%	30.8%	62.9%
2.議会議員の数が減少することにより、住民の意思が行政に反映されなくなる	18.7%	22.0%	20.5%	22.9%	25.2%	45.7%	34.1%	7.7%	25.8%
3.合併後の役所(役場)が遠くなり、不便になる	14.6%	37.1%	46.2%	35.9%	44.2%	32.1%	41.2%	30.8%	33.3%
4.行政区域が広くなり、行き届いたサービスが受けられなくなる	56.0%	55.9%	60.8%	53.0%	57.6%	55.6%	57.4%	15.4%	56.3%
5.昔から継承されてきた文化や伝統などの地域性がなくなる	27.6%	15.7%	11.8%	33.6%	13.7%	18.1%	17.9%	7.7%	20.9%
6.大規模事業の推進などにより、財政を圧迫する。	31.7%	21.3%	17.0%	14.2%	22.1%	6.5%	9.3%	7.7%	19.1%
7.住民の連帯感が薄れ、地域社会の形成が困難になる	30.7%	25.9%	21.5%	22.0%	22.4%	25.3%	20.4%	15.4%	24.7%
8.市町村の名称がなくなるのが寂しい	18.5%	20.6%	19.1%	23.8%	18.4%	21.8%	20.1%	0.0%	20.1%
9.その他	3.1%	2.1%	3.1%	1.2%	2.2%	3.1%	1.4%	0.0%	2.4%

	富山市	大沢野町	大山町	八尾町	婦中町	山田村	細入村	無記入	総計
1.中心地域と周辺地域で格差が生じる	260	199	207	215	201	218	211	4	1,515
2.議会議員の数が減少することにより、住民の意思が行政に反映されなくなる	109	63	59	79	81	134	95	1	621
3.合併後の役所(役場)が遠くなり、不便になる	85	106	133	124	142	94	115	4	803
4.行政区域が広くなり、行き届いたサービスが受けられなくなる	327	160	175	183	185	163	160	2	1,355
5.昔から継承されてきた文化や伝統などの地域性がなくなる	161	45	34	116	44	53	50	1	504
6.大規模事業の推進などにより、財政を圧迫する。	185	61	49	49	71	19	26	1	461
7.住民の連帯感が薄れ、地域社会の形成が困難になる	179	74	62	76	72	74	57	2	596
8.市町村の名称がなくなるのが寂しい	108	59	55	82	59	64	56	0	483
9.その他	18	6	9	4	7	9	4	0	57
票数	584	286	288	345	321	293	279	13	2,409