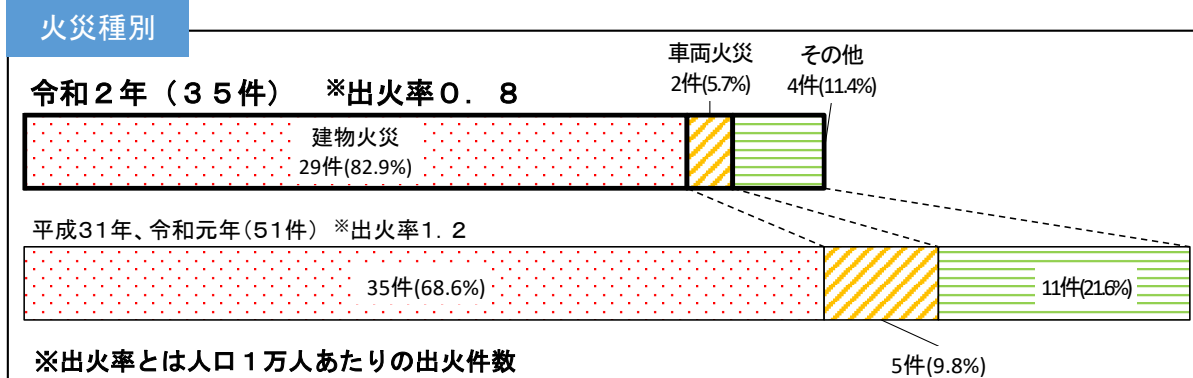


令和2年上半期の火災・救急等概況

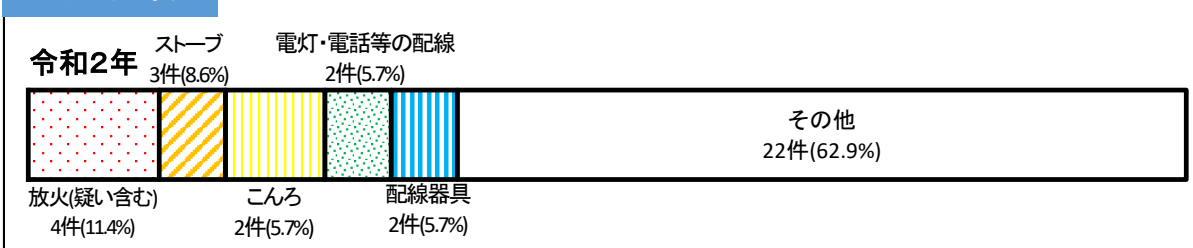
富山市消防局

【火 災】

- 出火件数は35件(前年比16件減)
- 火災による死者は3人(前年比2人減) 負傷者は6人(前年比1人増)



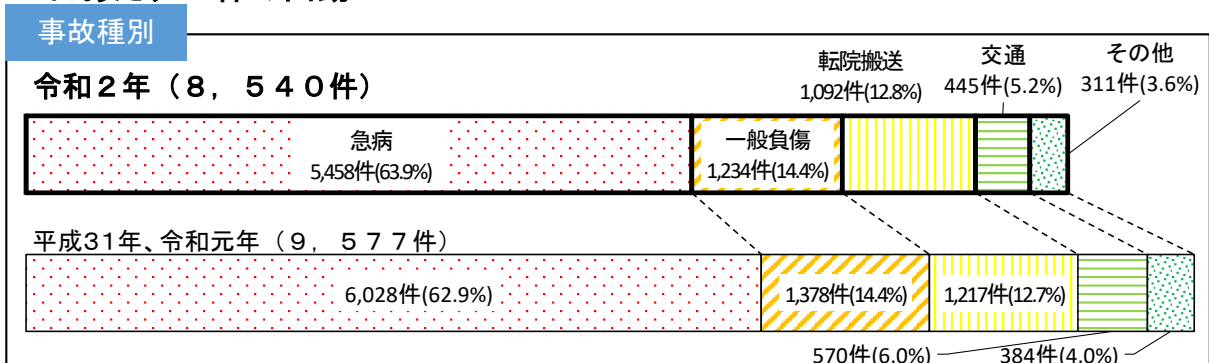
主な出火原因




- 1 建物火災29件のうち、住宅火災は14件で48.3%となっています。
- 2 火災による死者3人のうち、2人は住宅火災で発生しています。

【救 急】

- 救急出動件数は8,540件(前年比1,037件 10.8%減)
- 1日あたり47件の出動



※年齢区分別搬送人数

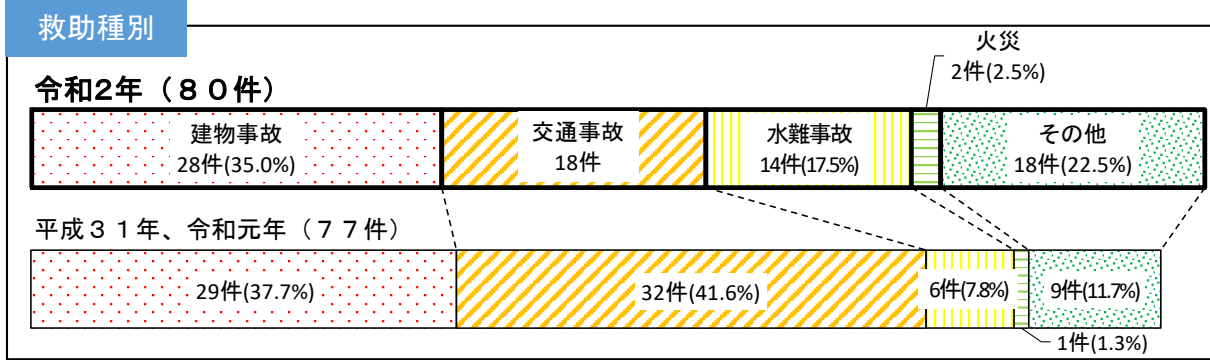


- (1) 新生児・・・生後28日未満の者
- (2) 乳幼児・・・生後28日以上満7歳未満の者
- (3) 少年・・・満7歳以上満18歳未満の者
- (4) 成人・・・満18歳以上満65歳未満の者
- (5) 高齢者・・・満65歳以上の者

※年齢区分は「消防白書」に基づき分類

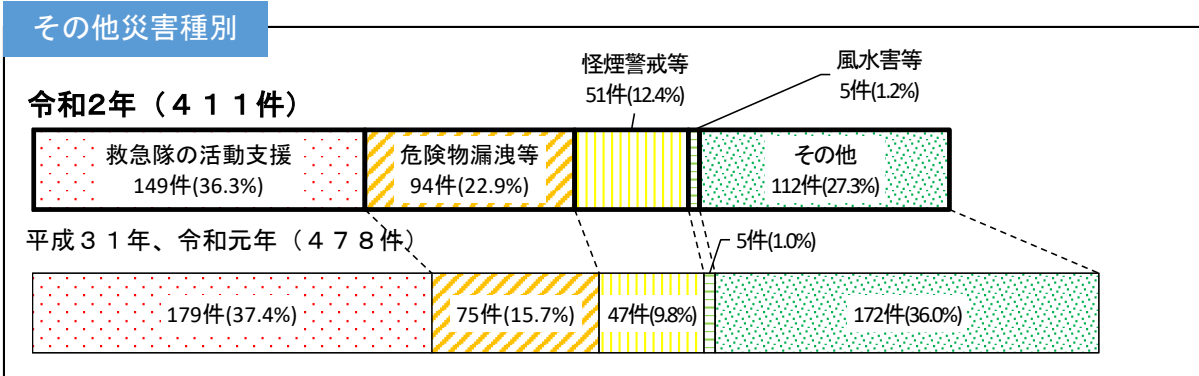
【救 助】

○ 救助出動件数は80件(前年比3件増)



【その他災害】

○ その他災害出動件数は411件(前年比67件減)

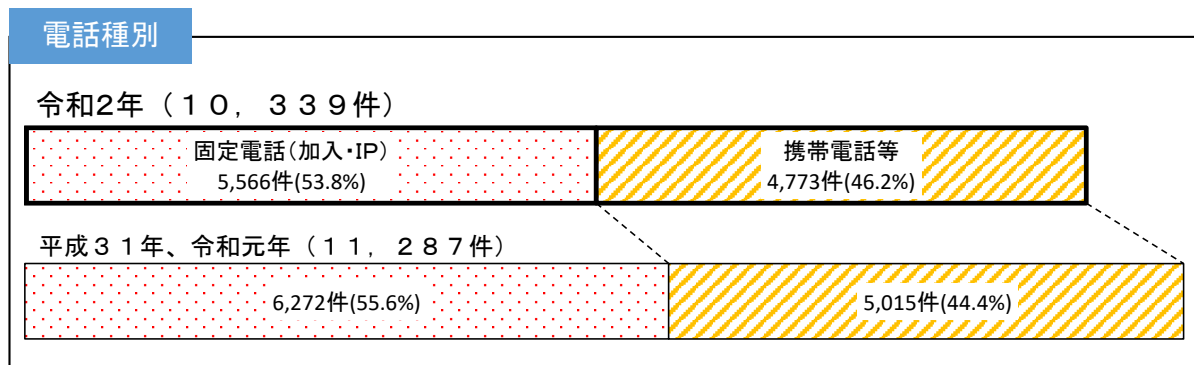
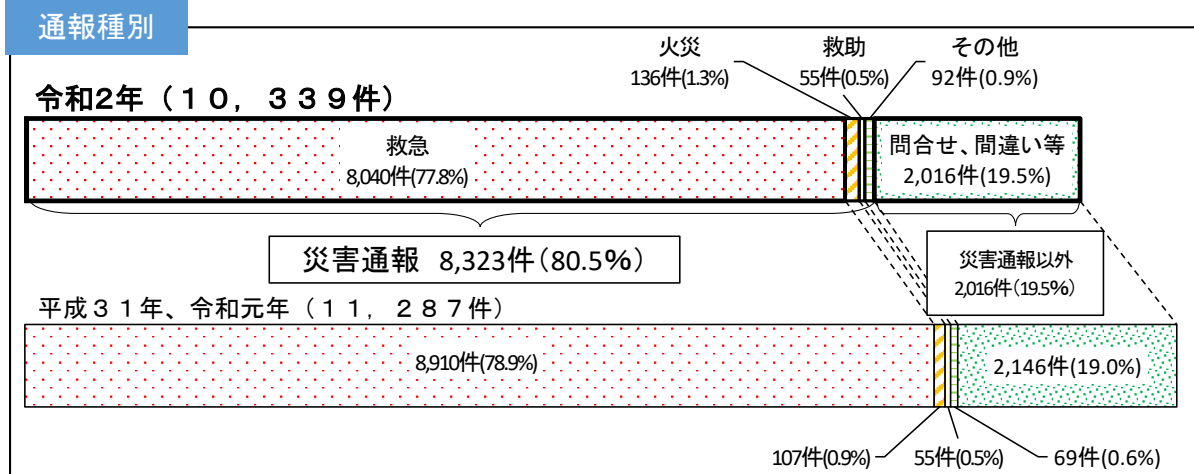


その他のうち、ドクターヘリ支援出動は105件となっています。

【119番受信件数】

○ 119番受信件数は10,339件(前年比948件減)

○ 1日あたり57件の受信



※小数点第2位を四捨五入しているため、各項目において%の合計が100%にならない場合があります。