
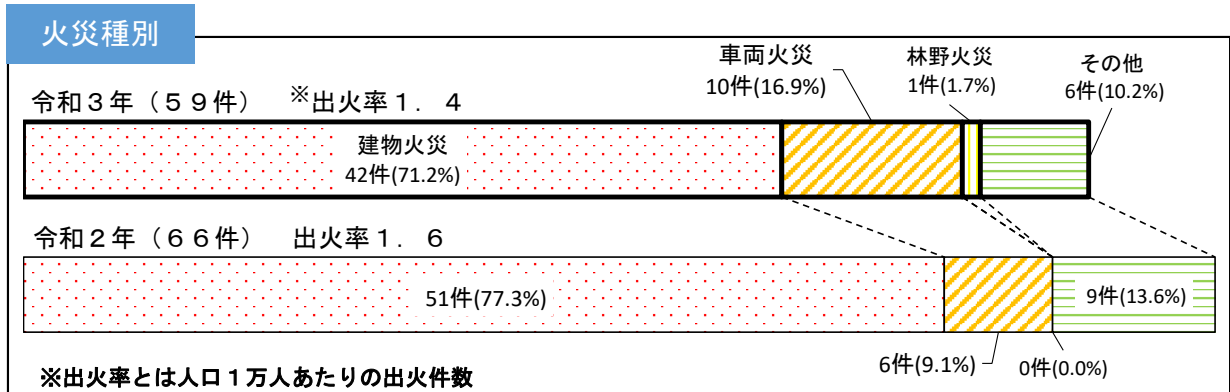


令和3年の火災・救急等概況

富山市消防局

【火 災】

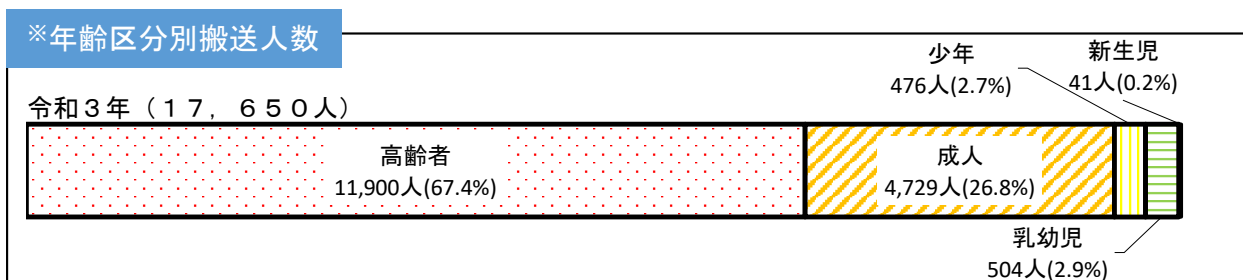
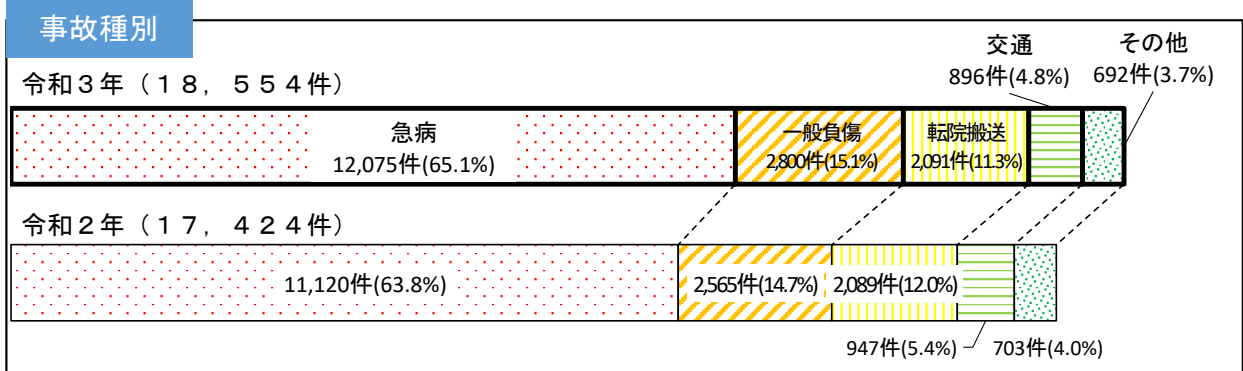
- 出火件数は59件（前年比7件減、市町村合併した平成17年以降最少件数）
- 火災による死者は5人（前年比2人減） 負傷者は11人（前年比2人増）



- 1 建物火災42件のうち、22件（52.4%）が住宅火災となっています。
- 2 火災による死者は5人で、そのうち4人は住宅火災で亡くなられています。

【救 急】

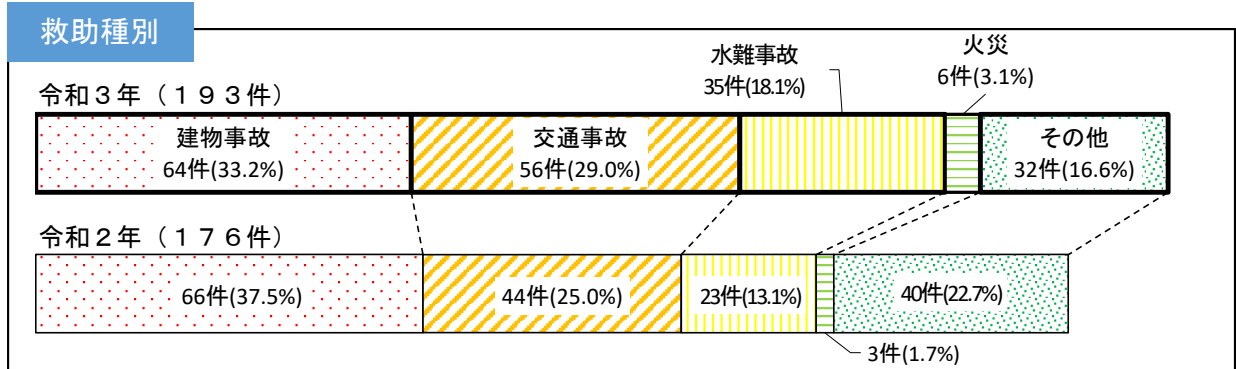
- 救急出動件数は18,554件（前年比1,130件増）
- 1日あたり51件の出動



- (1) 新生児・・・生後28日未満の者
 - (2) 乳幼児・・・生後28日以上満7歳未満の者
 - (3) 少年・・・満7歳以上満18歳未満の者
 - (4) 成人・・・満18歳以上満65歳未満の者
 - (5) 高齢者・・・満65歳以上の者
- ※年齢区分は「消防白書」に基づき分類

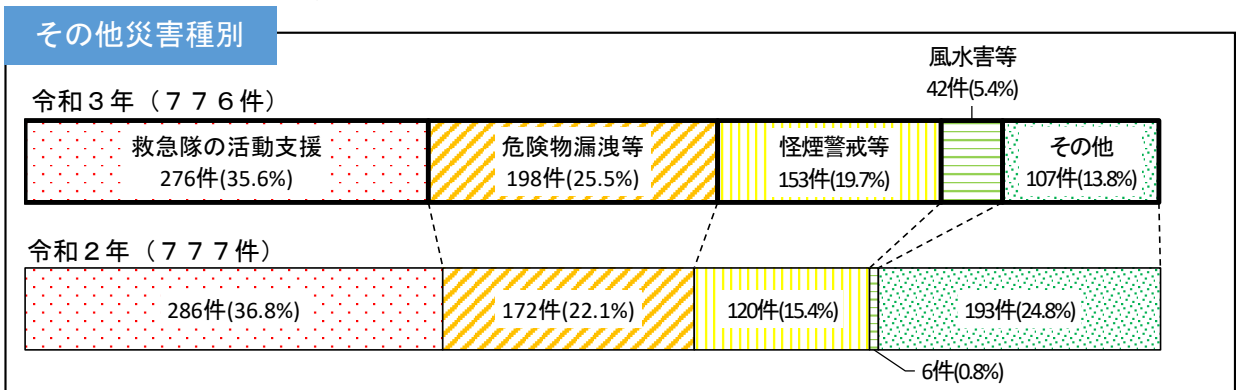
【救 助】

○ 救助出動件数は193件(前年比17件増)



【その他災害】

○ その他災害出動件数は776件(前年比1件減)

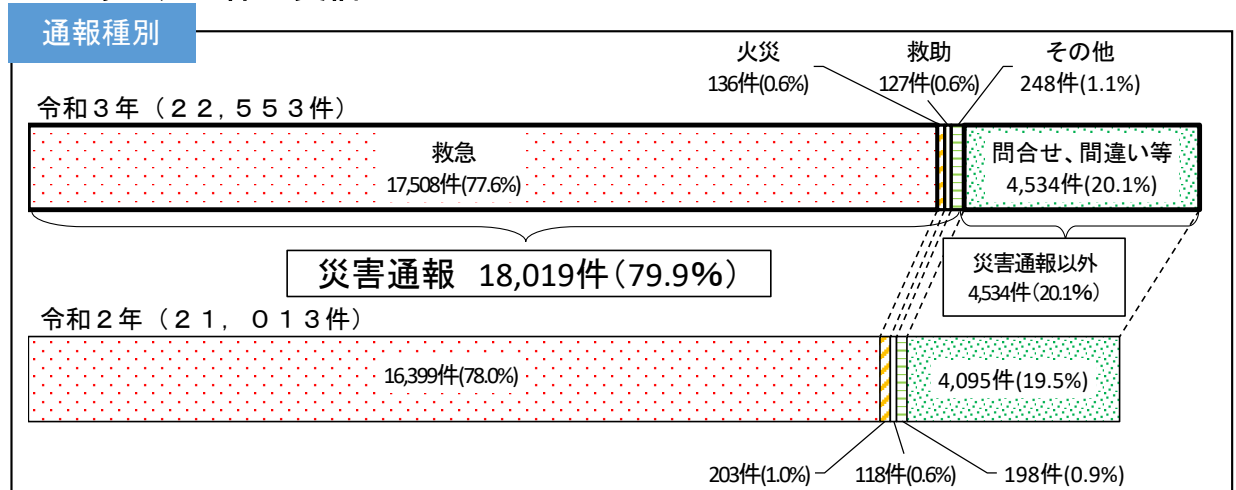


その他のうち、ドクターヘリ支援出動は96件となっています。

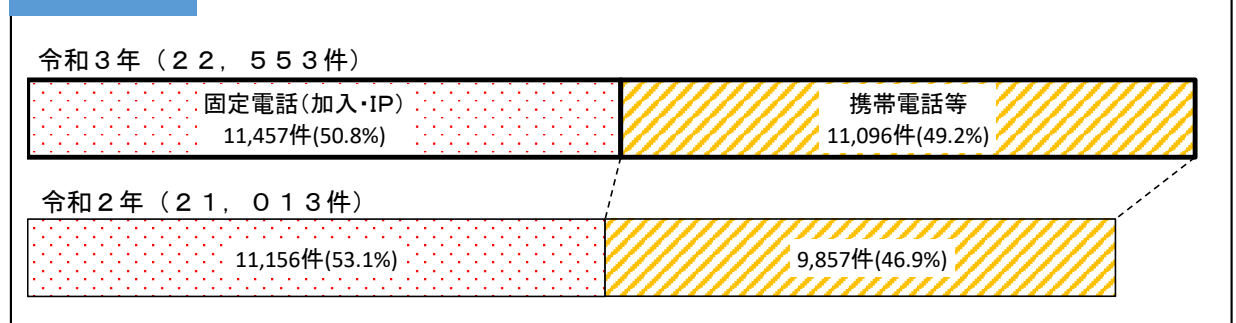
【119番受信件数】

○ 119番受信件数は22,553件(前年比1,540件増)

○ 1日あたり62件の受信



電話種別



※小数点第2位を四捨五入しているため、各項目において%の合計が100%にならない場合があります。