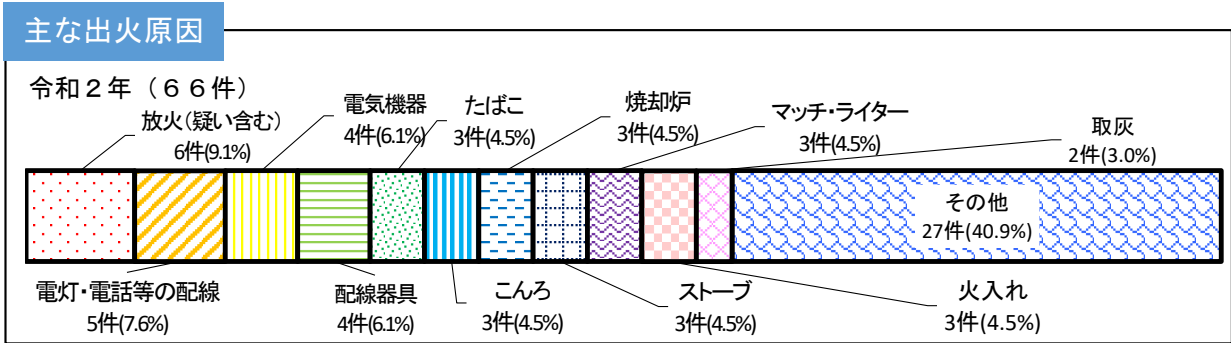
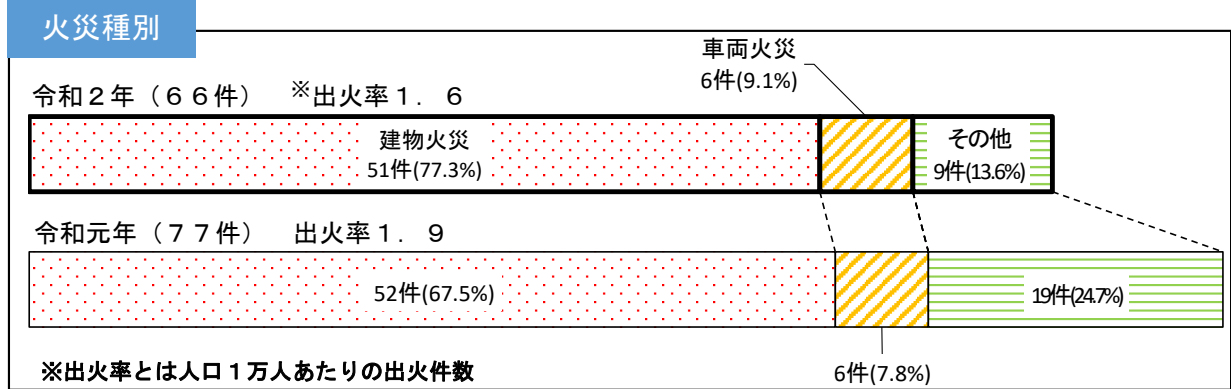


令和2年の火災・救急等概況

富山市消防局

【火 災】

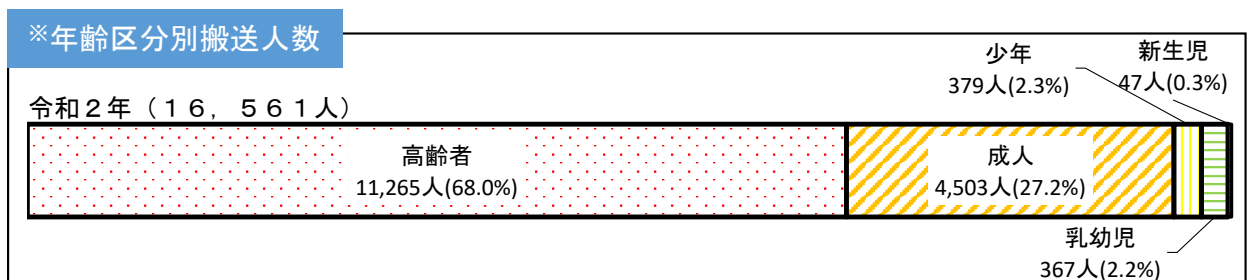
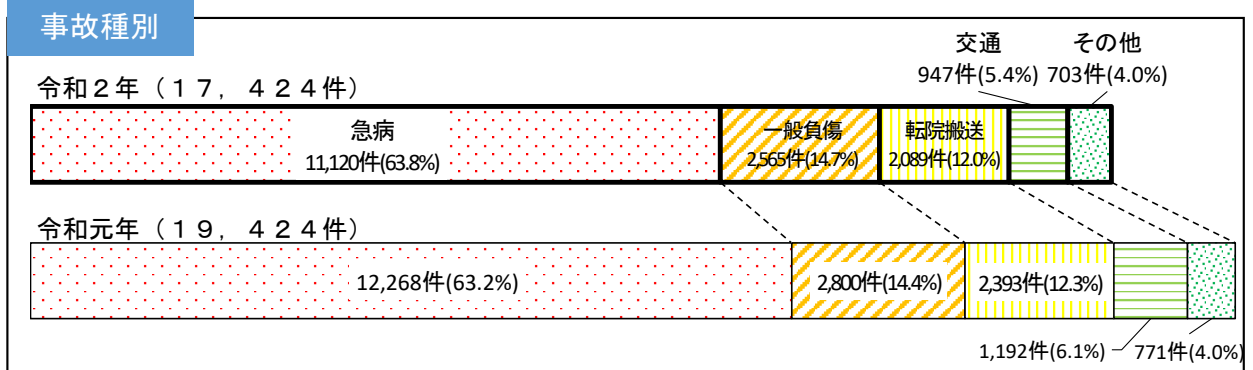
- 出火件数は66件(前年比11件減)
- 火災による死者は7人(前年比2人減) 負傷者は9人(前年比1人減)



- 1 建物火災51件のうち、28件(54.9%)が住宅火災となっています。
- 2 火災による死者は7人で、そのうち5人は住宅火災で亡くなられています。
- 3 住宅火災による死者のうち、4人が住宅用火災警報器が設置されていない住宅で亡くなっています。

【救 急】

- 救急出動件数は17,424件(前年比2,000件減)
- 1日あたり48件の出動

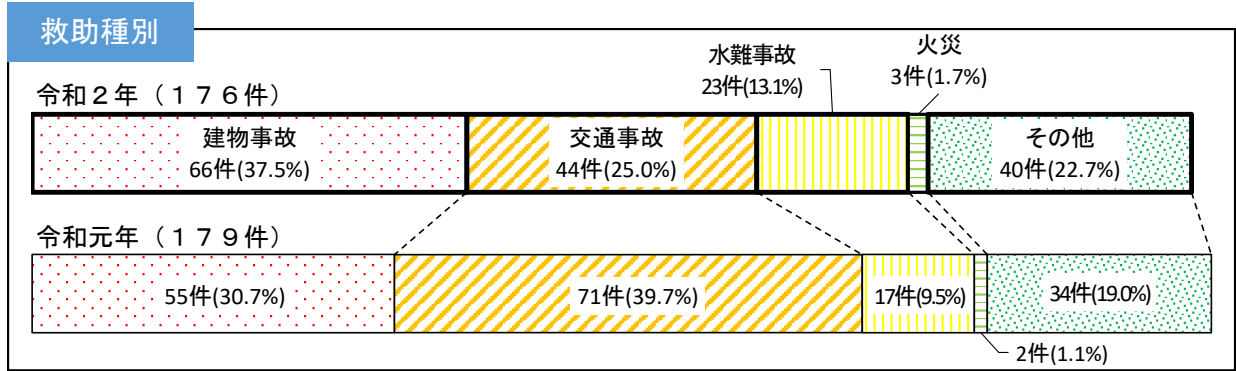


- (1) 新生児・・・生後28日未満の者
- (2) 乳幼児・・・生後28日以上満7歳未満の者
- (3) 少年・・・満7歳以上満18歳未満の者
- (4) 成人・・・満18歳以上満65歳未満の者
- (5) 高齢者・・・満65歳以上の者

※年齢区分は「消防白書」に基づき分類

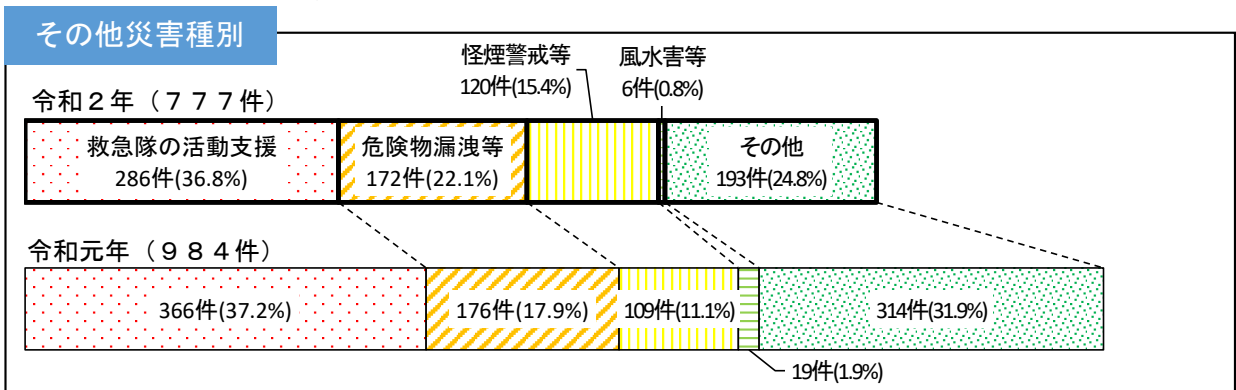
【救 助】

○ 救助出動件数は176件(前年比3件減)



【その他災害】

○ その他災害出動件数は777件(前年比207件減)

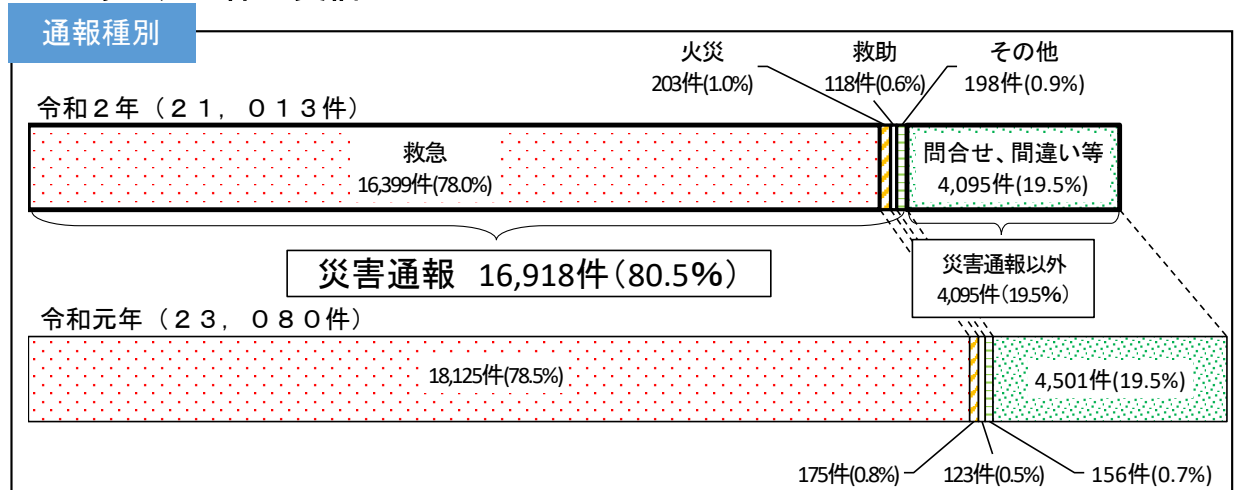


その他のうち、ドクターヘリ支援出動は186件となっています。

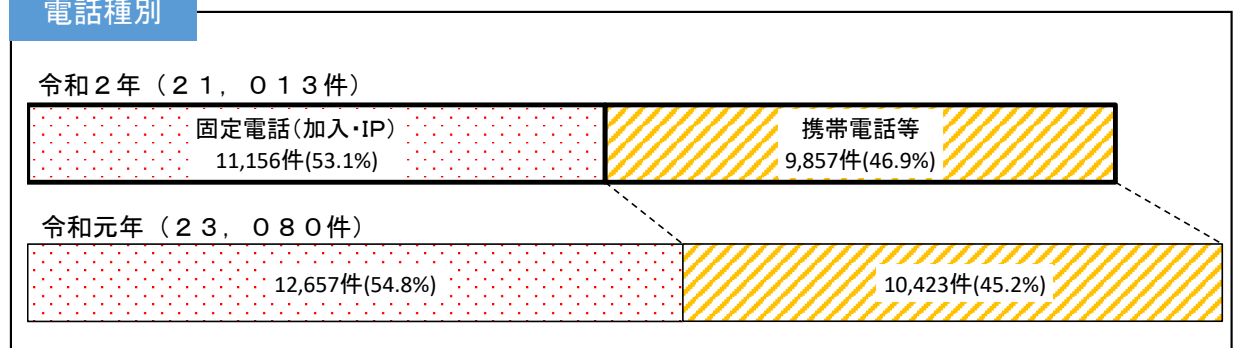
【119番受信件数】

○ 119番受信件数は21,013件(前年比2,067件減)

○ 1日あたり58件の受信



電話種別



※小数点第2位を四捨五入しているため、各項目において%の合計が100%にならない場合があります。