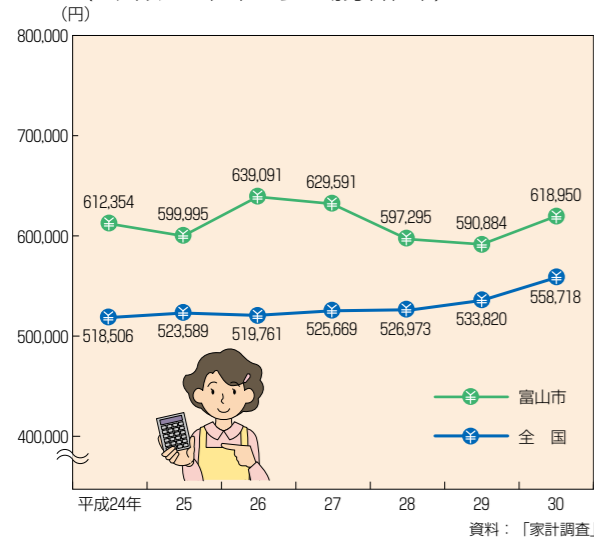


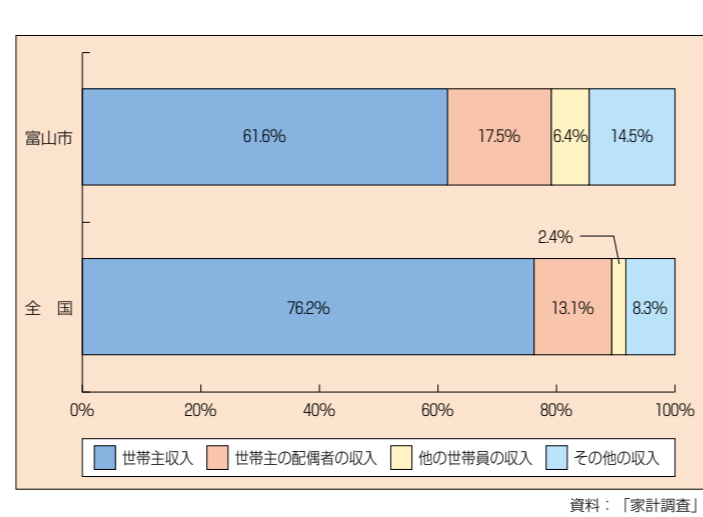
くらし

富山市の二人以上の世帯のうち勤労者世帯において、実収入は1世帯当たり1か月平均618,950円で全国第7位（都道府県庁所在市別順位）、可処分所得は1か月平均524,886円で、全国第4位であった。

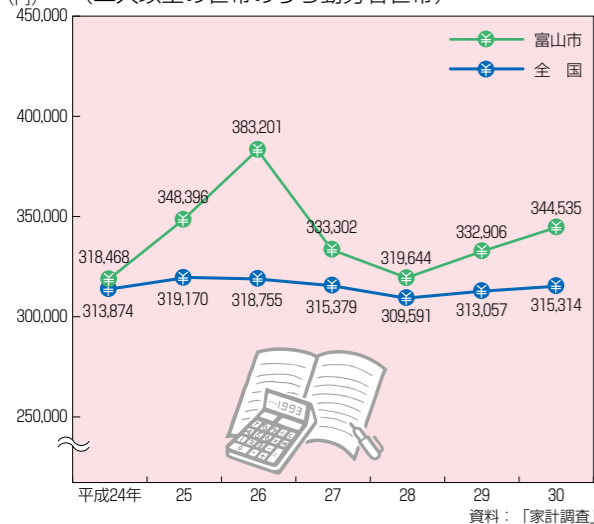
■ 1世帯当たり年平均1か月間の実収入の推移 (二人以上の世帯のうち勤労者世帯)



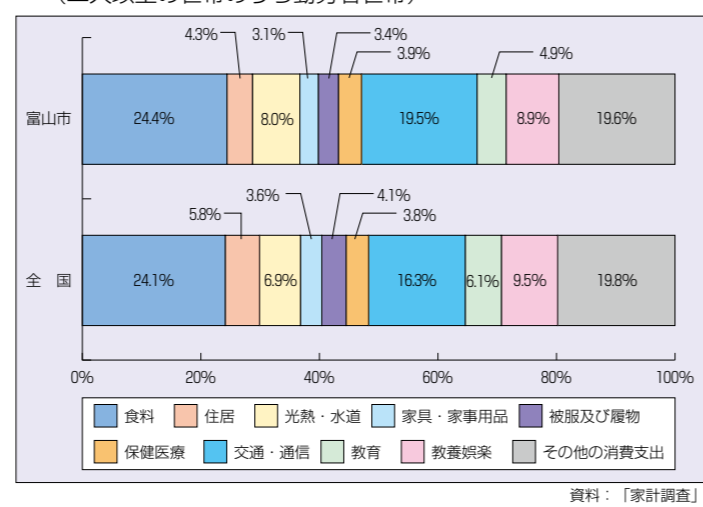
■ 実収入の内訳 (平成30年) (二人以上の世帯のうち勤労者世帯)



■ 1世帯当たり年平均1か月間の消費支出の推移 (二人以上の世帯のうち勤労者世帯)

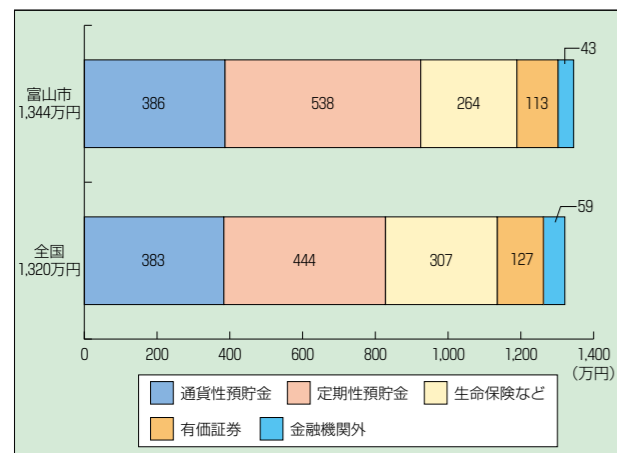


■ 消費支出の内訳 (平成30年) (二人以上の世帯のうち勤労者世帯)



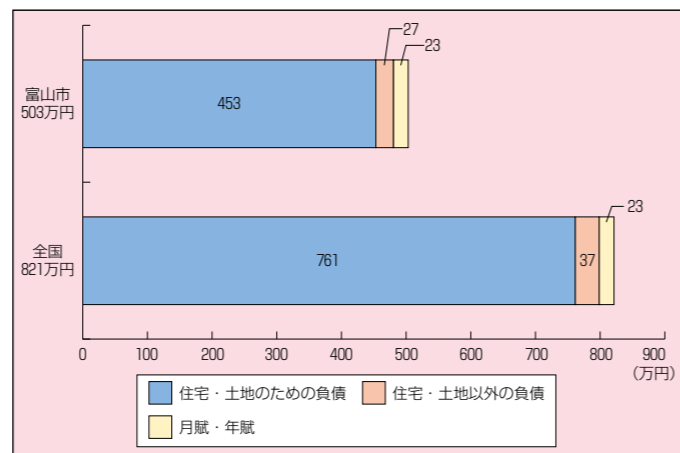
■ 貯蓄の種類別現在高

(二人以上の世帯のうち勤労者世帯、平成30年)

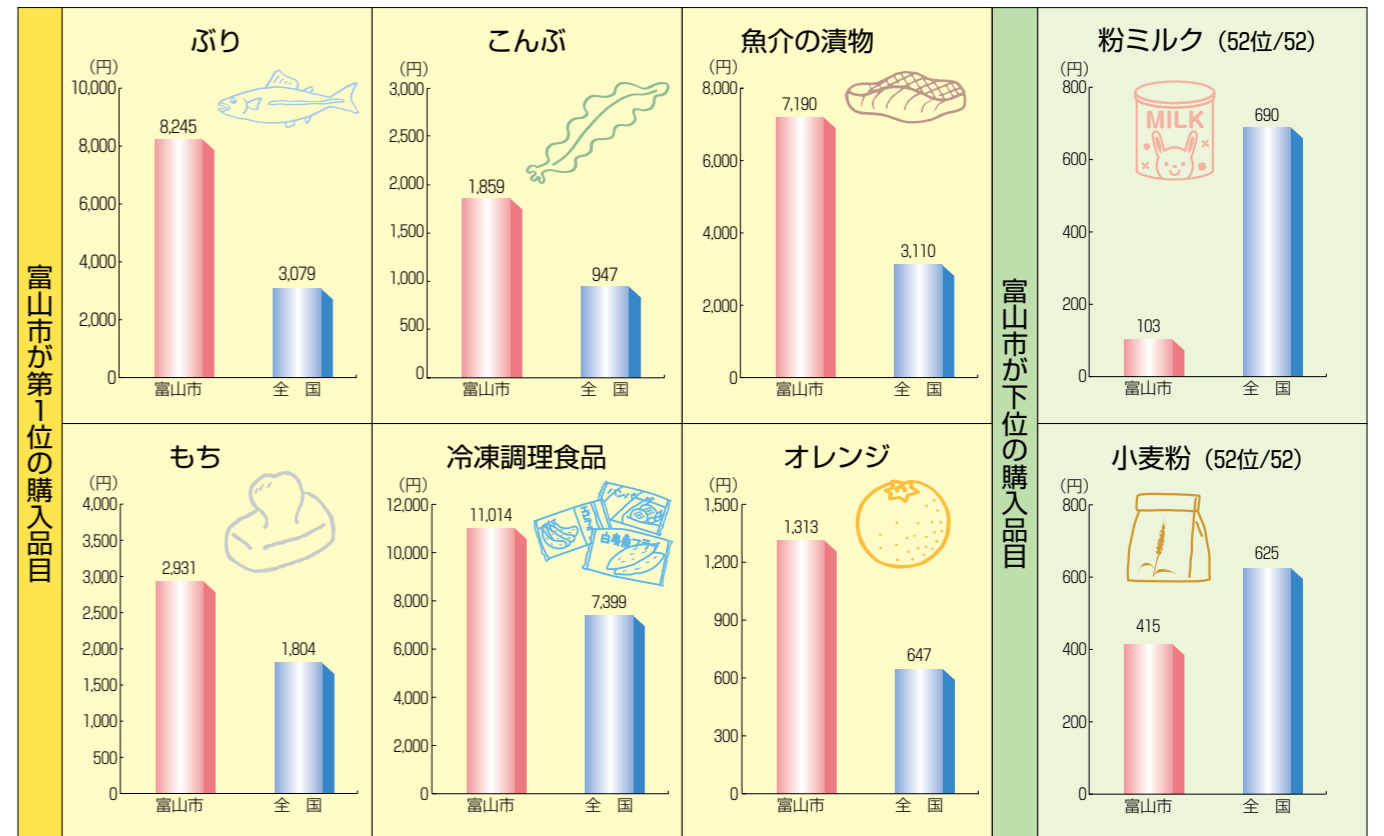


■ 負債の種類別現在高

(二人以上の世帯のうち勤労者世帯、平成30年)



■ 1世帯当たり年間の品目別支出金額 (平成28~30年平均・二人以上の世帯、都道府県庁所在市及び政令指定都市)



■ 1世帯当たり年平均1か月の都道府県庁所在市主要指標一覧


収入と支出 (平成30年 二人以上の世帯)

	二人以上の世帯				うち勤労者世帯											
	消費支出(円)	順位	エンゲル係数(%)	順位	実収入(円)	順位	可処分所得(円)	順位	消費支出(円)	順位	平均消費性向(%)	順位	平均貯蓄率(%)	順位	黒字(円)	順位
富山市	324,437	3	25.3	27	618,950	7	524,886	4	344,535	8	65.6	43	33.6	3	180,351	3
全国平均	287,315		25.7		558,718		455,125		315,314		69.3		26.6		139,811	

資料：「家計調査」

世帯構成 (平成30年 二人以上の世帯のうち勤労者世帯)

	世帯人員(人)	有業人員(人)	世帯主の年齢(歳)	65歳以上人員(歳)
富山市	3.50	1.93	50.6	0.61
全国	3.32	1.79	49.5	0.27



■ 消費者物価指数の推移と総合指数の対前年比

