

富山市の財政状況をお知らせします

富山市財政事情の公表に関する条例などに基づき、平成28年度決算の状況と平成29年9月30日現在の予算執行状況を、表とグラフでお知らせします。市では、限られた財源で最大の効果があがるよう、適正かつ効率的な予算執行に努めています。

図財政課 ☎443-2146

平成28年度 決算の状況

一般会計

歳入決算額	1,611億7,621万円
歳出決算額	1,579億 315万円
差引額	32億7,306万円

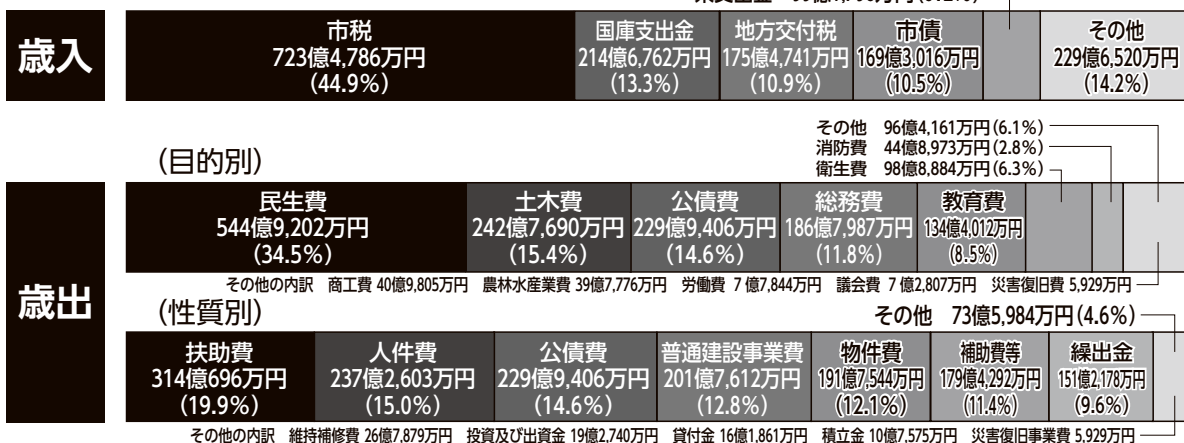
一般会計の歳入は、前年度より114億4,571万円減の1,611億7,621万円となりました。歳入のうち、市税や地方交付税のような使途が特定されていない財源を一般財源と呼び、その構成比は62.0%となっています。

また、歳出は、前年度より115億7,986万円減の1,579億315万円となりました。歳出に占める割合を目的別にみると、子育て支援や高齢者・障害者福祉などに要する費用の民生費、富山駅周辺整備や道路・公園整備などに要する費用の土木費、借入金の元利償還などに要する費用の公債費の順となっています。性質別にみると、扶助費・人件費・公債費を合わせた義務的経費の構成比は49.5%、普通建設事業費・災害復旧事業費などを合わせた投資的経費の構成比は12.8%となっています。

県支出金 99億1,796万円(6.2%)

[凡例]

費目
決算額
(構成比)



特別会計

特別会計は、全ての会計で、黒字または収支均衡となりました。

会計名	歳入決算額	歳出決算額	差引額	会計名	歳入決算額	歳出決算額	差引額
公債管理	293億5,931万円	293億5,931万円	0円	牛岳温泉健康センター事業	6,695万円	6,695万円	0円
駐車場事業	4億3,064万円	4億2,644万円	420万円	牛岳温泉スキー場事業	1億6,178万円	1億6,178万円	0円
母子父子寡婦福祉資金貸付事業	2,939万円	2,629万円	310万円	競輪事業	134億 390万円	133億9,441万円	949万円
後期高齢者医療事業	95億8,554万円	95億7,046万円	1,508万円	農業集落排水事業	13億5,305万円	13億4,719万円	586万円
介護保険事業	401億3,590万円	385億6,183万円	15億7,407万円	公設地方卸売市場事業	4億4,479万円	4億4,479万円	0円
国民健康保険事業	427億2,808万円	417億1,903万円	10億 905万円	軌道整備事業	3,072万円	1,841万円	1,231万円
企業団地造成事業	5億 992万円	5億 992万円	0円	賃貸住宅・店舗事業	1億7,558万円	1億7,558万円	0円
白樺ハイツ事業	6,561万円	6,561万円	0円	合計	1,384億8,116万円	1,358億4,800万円	26億3,316万円

企業会計

企業会計は、収益的収支において、病院事業会計以外の会計で、黒字となり、資本的収支において生じた資金不足は、各会計の内部留保資金等で補っています。

会計名	区分	歳入決算額	歳出決算額	差引額	備考
水道事業	収益的収支	78億9,358万円	69億8,907万円	9億 451万円	年間総配水量 49,465,975m ³ 1日平均配水量 135,523m ³
	資本的収支	14億1,808万円	54億5,715万円	△40億3,907万円	給水栓数 185,089栓
工業用水道事業	収益的収支	4億8,161万円	3億2,352万円	1億5,809万円	年間総配水量 22,971,362m ³ 1日平均配水量 62,935m ³
	資本的収支	0円	2億8,152万円	△2億8,152万円	給水事業所数 18カ所
公共下水道事業	収益的収支	174億5,004万円	149億4,512万円	25億 492万円	年間総処理水量 55,582,198m ³ 1日平均処理水量 152,280m ³
	資本的収支	64億4,660万円	144億 788万円	△79億6,128万円	処理区域内人口 383,857人
病院事業	収益的収支	120億4,646万円	121億3,103万円	△8,457万円	病床数 595床 1日平均入院患者数 404人
	資本的収支	5億 765万円	12億1,955万円	△7億1,190万円	1日平均外来患者数 1,044人

※△はマイナスを表します。

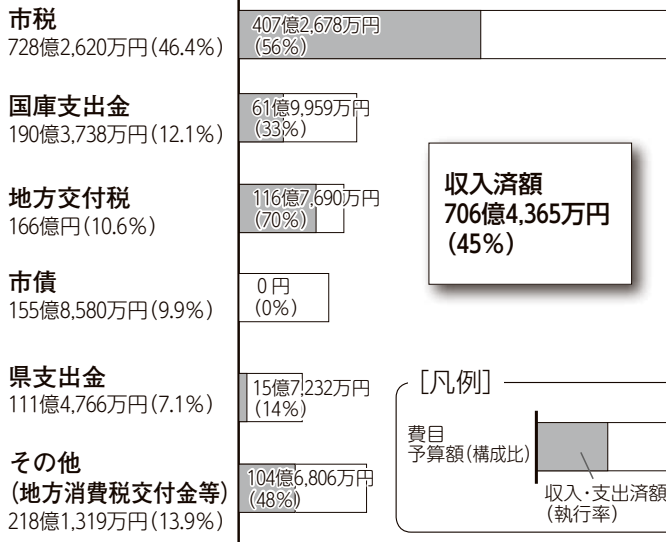
一般会計…福祉・教育・道路整備・ごみ処理など地方公共団体が実施すべき基本的な事業を経理する会計
 特別会計…特定の事業を行うための歳入歳出を一般会計と区別して別個に処理するために、条例に基づいて設置されている会計
 企業会計…独立採算制を原則とする企業色の強い事業を行う場合に、地方公営企業法の規定を受けて設置されている会計

平成29年度 予算の執行状況 (平成29年 9月30日現在)

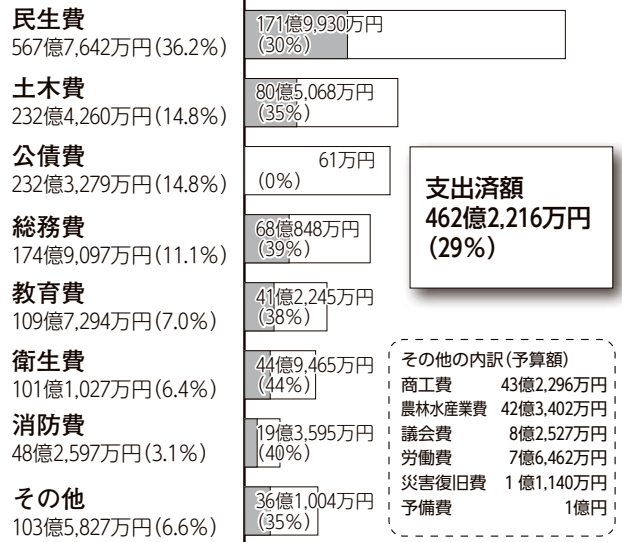
人口…417,922人
 世帯…175,837世帯
 面積…1,241.77km²

一般会計 予算総額 1,570億1,023万円

歳入



歳出(目的別)



特別会計

会計名	予算額	収入済額	収入率	支出済額	支出率
公債管理	306億7,364万円	2億2,322万円	1%	109億3,926万円	36%
駐車場事業	4億1,579万円	1億8,927万円	46%	7,048万円	17%
母子父子寡婦福祉資金貸付事業	3,570万円	1,653万円	46%	2,334万円	65%
後期高齢者医療事業	103億5,329万円	18億2,832万円	18%	32億3,784万円	31%
まちなか診療所事業	1億2,175万円	141万円	1%	4,911万円	40%
介護保険事業	431億7,905万円	182億4,694万円	42%	169億7,626万円	39%
国民健康保険事業	443億5,166万円	158億7,334万円	36%	193億6,944万円	44%
企業団地造成事業	23億3,156万円	9,787万円	4%	2億1,482万円	9%
白樺ハイツ事業	6,709万円	0円	0%	3,265万円	49%
牛岳温泉健康センター事業	6,930万円	0円	0%	3,261万円	47%
牛岳温泉スキー場事業	1億8,905万円	0円	0%	3,955万円	21%
競輪事業	126億5,142万円	72億2,812万円	57%	80億6,126万円	64%
農業集落排水事業	13億5,267万円	1億814万円	8%	6億4,202万円	47%
公設地方卸売市場事業	2億4,769万円	1億184万円	41%	1億928万円	44%
軌道整備事業	2,163万円	1,232万円	57%	114万円	5%
賃貸住宅・店舗事業	1億8,079万円	6,326万円	35%	4,731万円	26%
合計	1,462億4,208万円	439億9,058万円	30%	598億4,637万円	41%

企業会計

会計名	区分	予算額	収入・支出済額	収入・支出率
水道事業	収益的収入	78億3,125万円	33億1,790万円	42%
	// 支出	73億1,460万円	10億9,991万円	15%
	資本的収入	25億4,244万円	4,875万円	2%
	// 支出	69億2,503万円	20億4,678万円	30%
工業用水道事業	収益的収入	4億7,509万円	2億2,567万円	48%
	// 支出	3億4,738万円	5,099万円	15%
	資本的収入	1,191万円	1万円	0%
公共下水道事業	収益的収入	171億1,269万円	74億2,170万円	43%
	// 支出	150億1,039万円	21億6,876万円	14%
	資本的収入	99億897万円	12億9,410万円	13%
	// 支出	178億3,375万円	47億1,507万円	26%
病院事業	収益的収入	127億1,016万円	61億3,760万円	48%
	// 支出	126億9,756万円	47億7,845万円	38%
	資本的収入	5億5,828万円	3,695万円	7%
	// 支出	12億1,726万円	4億5,343万円	37%

市有財産などの状況

市有財産 土地の金額は、道路・水路・漁港関係を除く。

基金	244億8,091万円
有価証券など	61億3,271万円
土地	1,847億6,194万円(面積44,315,512.51m ²)
建物	1,967億4,119万円(面積1,825,121.62m ²)

市債現在高

一般会計	2,318億3,161万円
特別会計	121億766万円
企業会計	1,682億8,935万円

一時借入金

一般会計	0円
特別会計	0円
企業会計	8億円

平成29年度予算 (平成29年 9月30日現在)

市民1人あたりの歳出額

合計 375,693円

